

# UFOB

UNIVERSIDADE FEDERAL  
DO OESTE DA BAHIA



# Acesso à Informação

Relatório:

Janeiro à Dezembro de 2019



## Acesso à Informação

Relatório:  
Janeiro a dezembro de 2019

Quantidade de pedidos de acesso à informação:



QUANTIDADE  
DE PEDIDOS: 187

MÉDIA MENSAL  
DE PEDIDOS: 15,58

Situação e características dos pedidos de acesso à informação:

Status de pedidos	Quantidade	
Respondidos	187	100,00%
Em tramitação no prazo	-	-



## Acesso à Informação

Relatório:  
Janeiro a Dezembro de 2019

### Características dos pedidos de acesso à informação

Total de perguntas	572	Total de solicitantes	125
Perguntas por pedido	3,06	Solicitante com um único pedido:	103



## Acesso à Informação

Relatório:  
Janeiro a Dezembro 2019

Temas das Solicitações (Top10)		
Categoria e assunto	Quantidade	% de Pedidos
Educação - Profissionais da educação	80	42,78%
Educação - Educação superior	43	22,99%
Governo e Política- Administração Pública	29	15,51%
Economia e Finanças- Administração Financeira	6	3,21%
Educação - Assistência ao estudante	3	1,60%
Comércio, Serviços e Turismo- Comércio e Serviços	3	1,60%
Meio Ambiente- Gestão de Meio Ambiente	3	1,60%
Trabalho- Profissões e Ocupações	3	1,60%
Ciência, Informação e Comunicação- Gestão, Preservação	2	1,07%
Ciência, Informação e Comunicação- Comunicação	2	1,07%

**UFOB**  
UNIVERSIDADE FEDERAL  
DO OESTE DA BAHIA



## Acesso à Informação

Relatório:  
Janeiro a Dezembro de 2019

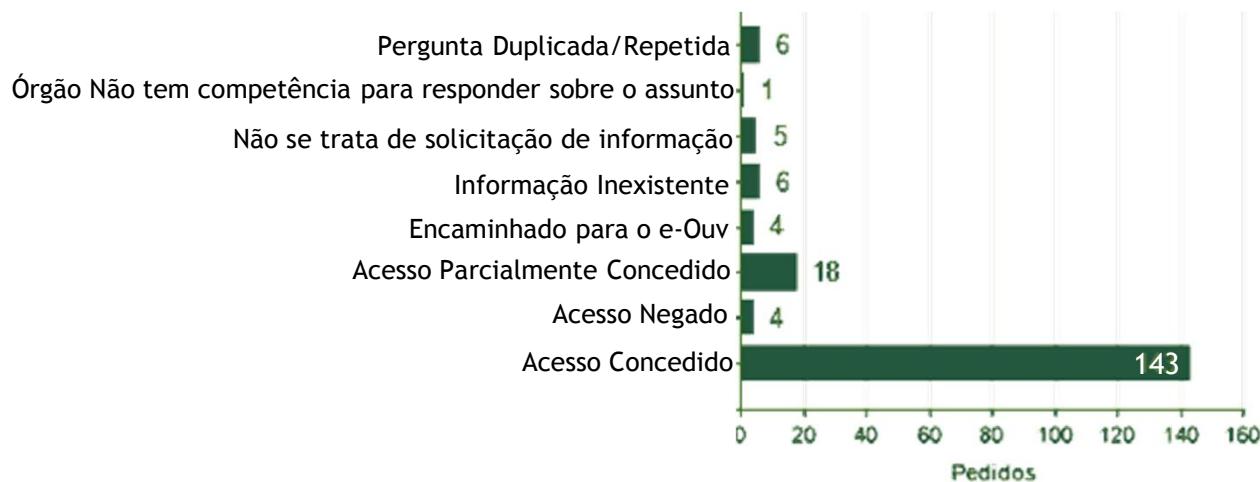
Resposta aos pedidos de acesso à informação:

 TEMPO MÉDIO DE RESPOSTA: 10,26 dias

Prorrogações:

Quantidade	% dos pedidos
10	5,35%

Pedidos por tipo de resposta:





## Acesso à Informação

Relatório:  
Janeiro a Dezembro de 2019

### Razões da negativa de acesso

Descrição	Quantidade	%	% de Pedidos
Pedido desproporcional ou Desarrazoado	2	50,00%	1,07%
Pedido Incompreensível	1	25,00%	0,53%
Dados Pessoais	1	25,00%	0,53%
<b>TOTAL:</b>	<b>4</b>	<b>100,00%</b>	<b>2,13%</b>

### Meios de envio de resposta

MEIO	QUANTIDADE	% de Pedidos
Pelo sistema (com avisos por e-mail)	185	98,93%
Correspondência física (com custo)	2	1,07%

### Perfil dos Solicitantes:

#### Tipos de Solicitantes

Pessoa Jurídica	2	1,60%
Pessoa Física	123	98,40%

**UFOB**  
UNIVERSIDADE FEDERAL  
DO OESTE DA BAHIA



## Acesso à Informação

Relatório:  
Janeiro a Dezembro de 2019

### Localização dos solicitantes:



Estado	Nº de solicitantes	% dos solicitantes	Nº de pedidos
AL	1	0,81%	2
AM	2	1,63%	2
BA	20	16,26%	42
CE	9	7,23%	10
DF	10	8,13%	12
ES	1	0,81%	1
GO	1	0,81%	1
MA	2	1,63%	2
MG	8	6,50%	9
MS	1	0,81%	1
PA	2	1,63%	2
PB	9	7,32%	11



## Acesso à Informação

Relatório:  
Janeiro a Dezembro de 2019

Localização dos solicitantes:



Estado	Nº de solicitantes	% dos solicitantes	Nº de pedidos
PE	1	0,81%	1
PI	1	0,81	1
PR	5	4,07%	5
RJ	1	0,81%	1
RN	5	4,07%	5
RR	1	0,81%	1
RS	4	3,25%	4
SE	3	2,44%	16
SP	8	6,50%	11
Não informado	28	22,76%	43







## Acesso à Informação

Relatório:  
Janeiro a Dezembro de 2019

### Perfil dos solicitantes pessoa física:

GÊNERO	
 MASCULINO	51,22%
 FEMININO	39,84%
Não informado	8,94%

ESCOLARIDADE	
Ensino Superior	29,27%
Pós-Graduação	29,27%
Mestrado /Doutorado	25,20%
Não Informado	8,94%
Ensino Médio	5,69%
Ensino Fundamental	1,63%



## Acesso à Informação

Relatório:  
Janeiro a dezembro de 2019

### Perfil dos solicitantes - Pessoa física:

Tipo de Pessoa Física	
Servidor Público Federal	32,52%
Estudante	20,33%
Professor	14,63%
Não Informado	10,57%
Pesquisador	5,69%
Empregado- Setor Privado	5,69%
Servidor Público Estadual	2,44%
Profis. Liberal/autônomo	1,63%
Outra	6,50%

### Perfil dos solicitantes - Pessoa Jurídica:

Tipo de Pessoa Jurídica	
Empresa- PME	50,00%
Org. Não Governamental	50,00%
Total:	100,00%

SERVIÇO DE INFORMAÇÃO AOCIDADÃO

E-mail: [sic@ufob.edu.br](mailto:sic@ufob.edu.br)

Telefone: (77) 3614-3509

**UFOB**

UNIVERSIDADE FEDERAL  
DO OESTE DA BAHIA