



Acesso à Informação

Relatório anual: 2017



Acesso à Informação

Relatório anual: 2017

Quantidade de pedidos de acesso à informação:



QUANTIDADE
DE PEDIDOS: 143

MÉDIA MENSAL
DE PEDIDOS: 11,92

Situação e características dos pedidos de acesso à informação:

Status de pedidos	Quantidade	
Respondidos	143	100%





Acesso à Informação

Relatório anual: 2017

Características dos pedidos de acesso à informação

Total de perguntas:	414	Total de solicitantes	116
Perguntas por pedido:	2,90	Maior número de pedidos feitos por um solicitante	7
		Solicitante com um único pedido:	101





Acesso à Informação

Relatório anual: 2017

Temas das solicitações (Top 10)

Categoria e assunto	Quantidade	% de Pedidos
Educação - Profissionais da educação	75	52,45%
Educação – Educação superior	36	25,17%
Educação – Assistência ao estudante	12	8,39%
Governo e Política – Administração pública	11	7,69%
Educação – Financiamento da Educação	2	1,40%
Meio ambiente – Águas	1	0,70%
Governo e Política – Governo eletrônico	1	0,70%
Governo e Política – Fiscalização do estado	1	0,70%
Educação – Sistema educacional - Avaliação	1	0,70%
Educação – Legislação educacional	1	0,70%



UFOB
UNIVERSIDADE FEDERAL
DO OESTE DA BAHIA



Acesso à Informação

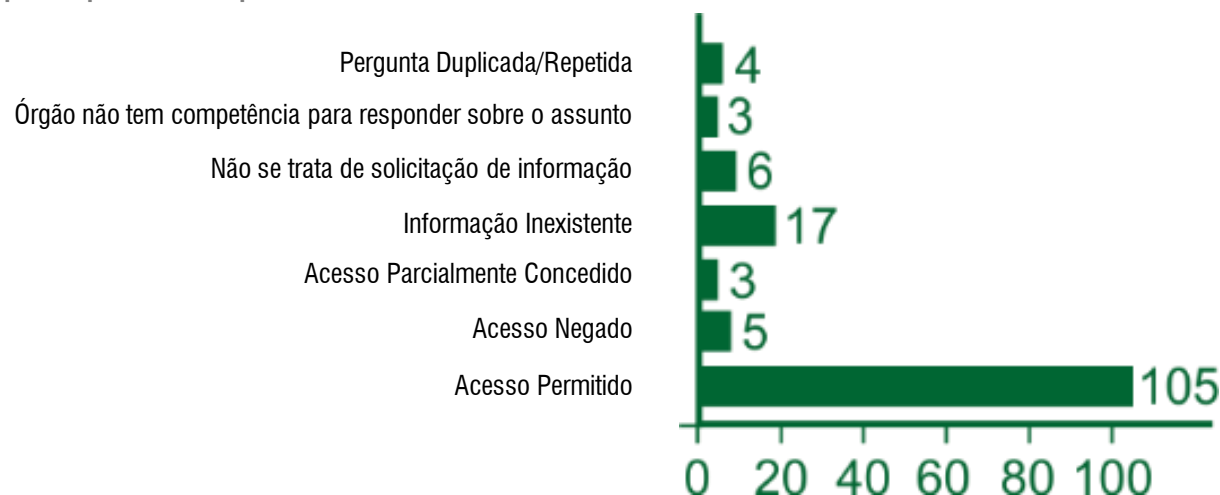
Relatório anual: 2017

Resposta aos pedidos de acesso à informação:

 TEMPO MÉDIO DE RESPOSTA: 10,95 dias

Prorrogações:	Quantidade	% dos pedidos
	7	4,90%

Pedidos por tipo de resposta:





Acesso à Informação

Relatório anual: 2017

Razões da negativa de acesso

Descrição	Quantidade	%	% de pedidos
Dados pessoais	2	40%	1,40%
Pedido desproporcional ou desarrazoado	1	20%	0,70%
Pedido Incompreensível	1	20%	0,70%
Pedido exige tratamento adicional de dados Pedido Incompreensível	1	20%	0,70%
Total:	5	100%	3,50%

Meios de envio de resposta

MEIO	QUANTIDADE	% de pedidos
Pelo sistema (com avisos por e-mail)	143	100%

Perfil dos solicitantes:

Tipos de solicitante	Quantidade	%
Pessoa Física	116	100%





Acesso à Informação

Relatório anual: 2017

Localização dos solicitantes:



Estado	Nº de solicitantes	% dos solicitantes	Nº de pedidos
AM	1	0,86%	1
BA	17	14,66%	21
CE	7	6,03%	14
DF	1	0,86%	1
GO	3	2,59%	4
MG	8	6,90%	8
MS	4	3,45%	6
PA	4	3,45%	5
PB	12	10,34%	14
PE	3	2,59%	4
PI	2	1,72%	2
PR	5	4,31%	5
RJ	5	4,31%	6
RN	2	1,72%	2
RO	3	2,59%	3
RS	7	6,03%	7
SC	2	1,72%	2
SE	4	3,45%	10
SP	9	7,76%	10
TO	2	1,72%	2
Não Informado	15	12,93%	16





UFOB
UNIVERSIDADE FEDERAL
DO OESTE DA BAHIA



Acesso à Informação

Relatório anual: 2017

Perfil dos solicitantes pessoa física:

GÊNERO	
 MASCULINO	50%
 FEMININO	43,10%
Não informado	6,90%

ESCOLARIDADE	
Ensino Superior	28,45%
Pós-graduação	26,72%
Mestrado / Doutorado	23,28%
Ensino Médio	13,79%
Não Informado	6,90%
Ensino Fundamental	0,86%





Acesso à Informação

Relatório anual: 2017

Perfil dos solicitantes pessoa física:

PROFISSÃO	
Servidor público federal	30,17%
Estudante	18,97%
Outra	14,66%
Não Informado	9,48%
Professor	8,62%
Pesquisador	5,17%
Servidor público estadual	4,31%
Jornalista	3,45%
Servidor público manual	1,72%
Empregado – setor privado	1,72%
Profs. Liberal/autônomo	1,72%



SERVIÇO DE INFORMAÇÃO AO CIDADÃO

E-mail: sic@ufob.edu.br

Telefone: (77) 3614-3505



UFOB

UNIVERSIDADE FEDERAL
DO OESTE DA BAHIA