

UFOB

UNIVERSIDADE FEDERAL  
DO OESTE DA BAHIA



# Acesso à Informação

Relatório anual 2020

[www.sistema.ouvidorias.gov.br](http://www.sistema.ouvidorias.gov.br)



# Acesso à informação

Relatório anual 2020

## INTRODUÇÃO

O Decreto nº 7.724/2012, no art. 67, inciso II, estabelece às instituições a elaboração de um relatório anual de monitoramento quanto à implementação e ao cumprimento das normas por ele definido.

O objetivo do presente relatório é apresentar de forma analítica os quantitativos de pedidos de informações (sigilosas ou não) ao dirigente máximo da Universidade Federal do Oeste da Bahia (UFOB), apresentando também à Controladoria-Geral da União (CGU). Além disso, explicar sinais de evolução de exercício de controle social.



# Acesso à informação

Relatório anual 2020

## INTRODUÇÃO

As informações apresentadas neste relatório têm com fonte de dados o Sistema de Informação ao Cidadão (SIC), abrangendo o período de janeiro a dezembro de 2020. Importante destacar que, nesse período, foram registradas 206 solicitações, recebidas pelo sistema Fala.br e devidamente concluídas.



# Acesso à informação

Relatório anual 2020

## **FUNCIONAMENTO, ACESSO E ESTRUTURA**

### **ENDEREÇO:**

Reitoria

Rua Professor José Seabra de Lemos, 316

Recanto dos Pássaros

CEP: 47808-021

Barreiras/BA

[www.sistema.ouvidorias.gov.br](http://www.sistema.ouvidorias.gov.br)



# Acesso à informação

Relatório anual 2020

## **FUNCIONAMENTO, ACESSO E ESTRUTURA**

### **HORÁRIO DE FUNCIONAMENTO**

Segunda a Sexta : Das 09h às 12h.

O atendimento presencial em outros horários ocorrerá mediante solicitação de agendamento por telefone.

**Telefone:** (77) 3614-3509

[www.sistema.ouvidorias.gov.br](http://www.sistema.ouvidorias.gov.br)





# Acesso à informação

Relatório anual 2020

## FUNCIONAMENTO, ACESSO E ESTRUTURA

OS ATENDIMENTOS OCORREM VIA:

- Sistema FALA.BR, por meio do qual os cidadãos preenchem os dados de cadastro e registram seu pedido de informação. O acesso pode ser realizado pelo link: <https://sistema.ouvidorias.gov.br/publico/Manifestacao/SelecionarTipoManifestacao.aspx?ReturnUrl=%2fPainelServidor%2fPrincipal.aspx>
- Telefone: (77) 3612-3509

[www.sistema.ouvidourias.gov.br](http://www.sistema.ouvidourias.gov.br)



# Acesso à informação

Relatório anual 2020

## **FUNCIONAMENTO, ACESSO E ESTRUTURA**

- E-mail: [sic@ufob.edu.br](mailto:sic@ufob.edu.br)
- Presencialmente, o demandante se dirige à Ouvidoria e registra o pedido por meio de um formulário que, posteriormente, é cadastrado no sistema e a partir de então, é respondido.
- As demandas são direcionadas ao setor responsável que tem competência para disponibilização da resposta.



# Acesso à informação

Relatório anual 2020

## FUNCIONAMENTO, ACESSO E ESTRUTURA

- A Lei de Acesso à Informação estabelece o prazo máximo de resposta de 20 dias corridos, prorrogáveis uma vez por mais 10 (dez) dias. O prazo interno estabelecido na UFOB é de 7 (sete) dias corridos, pois, dessa forma, é possível, o envio a outro setor ou a solicitação de resposta complementar, se necessário.

Esta redução de prazo interno se justifica devido ao processo de:

- Análise, podendo ser identificados erros, falta de complemento do setor responsável e/ou de solicitação de complemento de outro setor;
- Celeridade no atendimento ao cidadão;
- Eficácia de uma resposta clara e formal ao demandante.





# Acesso à informação

Relatório anual 2020

## ESTRUTURA E EQUIPE

### GESTORA:

Andréa Santana Leone de Souza

- Responsável pelo recebimento dos pedidos de informação;
- Tratamento do pedido de informação encaminhado pelo cidadão;
- Elaboração de documento de solicitação aos setores;
- Controle de prazos, solicitação de manifestações em atraso;
- Assessoramento para o gestor ou respondente quanto ao conteúdo da resposta;

[www.sistema.ouvidorias.gov.br](http://www.sistema.ouvidorias.gov.br)



# Acesso à informação

Relatório anual 2020

## ESTRUTURA E EQUIPE

- Análise da resposta, se atende às expectativas do cidadão, se está clara, objetiva e se não contém nenhuma informação pessoal e/ou pessoal sensível;
- Encaminhamento da resposta ao cidadão;
- mediadora e/ou conciliadora, quando necessário, entre o cidadão e o IFC, gerando relatórios com dados que podem orientar tomadas de decisão da gestão, objetivando o melhor atendimento à comunidade;
- Autoridade de monitoramento do SIC: Autoridade de monitoramento da Lei de Acesso à Informação (LAI), instituída pelo seu Art. 40.



# Acesso à informação

Relatório anual 2020

## DADOS SIC – PAINEL DE INFORMAÇÃO

### EVOLUÇÃO ANUAL DE PEDIDOS

Os dados que serão apresentados neste relatório foram extraídos do Painel de Lei de Acesso à Informação, o qual traz de forma consolidada os pedidos de acesso à informação encaminhados à UFOB no ano de 2020.

Mediante a isso, é importante destacar o desenvolvimento do órgão no decorrer do período entre 2014 e 2020. No início do uso da ferramenta E-sic, a UFOB ocupava, especificamente em 2014, a posição 267º/301 no ranking de pedidos recebidos. Em 2020, essa posição passou para 121º/301, e no que se refere ao tempo médio de resposta, essa posição passou de 265º/301 (638 dias) para 2º/301 (1,55 dias), constatando-se uma significativa melhoria.



# Acesso à informação

Relatório anual 2020

## DADOS SIC – PAINEL LEI DE INFORMAÇÃO

### EVOLUÇÃO ANUAL DE PEDIDOS

Para melhor compreensão, observa-se abaixo ilustração comparativa:

ANO	PEDIDOS RECEBIDOS	RANKING	TEMPO MÉDIO DE RESPOSTA	RANKING
2014	1	267º/301	638,00 DIAS	265º/301
2015	14	254º/301	11,64 DIAS	82º/301
2016	84	189º/301	16,60 DIAS	162º/301
2017	143	161º/301	11,00 DIAS	82º/301
2018	169	141º/301	9,58 DIAS	56º/301
2019	183	129º/301	10,30 DIAS	84º/301
2020	206	121º/301	1,55 DIAS	2º/301

FONTE: Painel Lei de Acesso à Informação (2020)

[www.sistema.ouvidorias.gov.br](http://www.sistema.ouvidorias.gov.br)



# Acesso à informação

Relatório anual 2020

## DADOS SIC – PAINEL DE INFORMAÇÃO

### RECURSOS

Foram recebidos em 2020 um total de 64 recursos, destes, foram respondidos 98,44%, tendo 1,56% de omissões. Além disso, cabe destacar que não há recursos em tramitação ou que não foram respondidos. Para mais, ressalta-se que os recursos respondidos no que tange ao órgão teve o tempo médio de 3,2 dias; na CGU, o tempo foi de 15,70 dias; no CRMI, o tempo foi de 84,00 dias.

RECURSOS							
1ª INSTÂNCIA		2ª INSTÂNCIA		3ª INSTÂNCIA		4ª INSTÂNCIA	
CHEFE HIERÁRQUICO		AUTORIDADE MÁX. DO ORGÃO		CGU		CMRI	
TOTAL	33	TOTAL	16	TOTAL	11	TOTAL	4
%	51,60%	%	25%	%	17,20%	%	6,30%
TOTAL DE RECURSOS	64						

FONTE: Painel Lei de Acesso à Informação (2020)





# Acesso à informação

Relatório anual 2020

## DADOS SIC – PAINEL DE INFORMAÇÃO

### PERFIL DOS SOLICITANTES

Inicialmente, ressalta-se que existem dois tipos de solicitantes: Pessoa Física e Pessoa Jurídica. No ano a que se refere este relatório, quanto à Pessoa Física, no quesito Governo Federal, 96,2% dos solicitantes; na categoria, 94,8% e no órgão, 100%.

Para mais, no perfil Pessoa Jurídica 3,8% estão enquadrados no Governo Federal; 5,2% na categoria e 0% no órgão. Cabe destacar que houve uma queda quanto à participação no órgão em relação à Pessoa Jurídica em 2020, representado por 0,00%, se comparado a 2019 que obteve 1,6% de representação.



# Acesso à informação

Relatório anual 2020

## DADOS SIC – PAINEL DE INFORMAÇÃO

### PERFIL DOS SOLICITANTES

Abaixo os dados informativos:

TIPO DESOLICITANTE	GOVERNO FEDERAL	CATEGORIA	ÓRGÃO
PESSOA FÍSICA	74.489 (96,2%)	8.943(94,8%)	132 (100%)
PESSOA JURÍDICA	2.941 (3,8%)	491 (5,2%)	0 (0,0%)

**FONTE:** Painel Lei de Acesso à Informação (2020)



# Acesso à informação

Relatório anual 2020

## DADOS SIC – PAINEL DE INFORMAÇÃO

### PERFIL DOS SOLICITANTES

Em 2020, houve um total de 132 solicitantes, sendo a média de 1,6 pedidos por solicitante. Contudo, destaca-se que o gênero masculino foi o mais demandante, correspondendo a 34,09%, enquanto o feminino, a 32,58%. Aqueles que não informaram o gênero no momento do preenchimento do formulário totalizaram 33,33%.

Quanto à faixa etária, os cidadãos que mais solicitaram estavam entre 31 e 40 anos, em seguida, temos os que estão entre 21 e 30 anos.



# Acesso à informação

Relatório anual 2020

## DADOS SIC – PAINEL DE INFORMAÇÃO

### PERFIL DOS SOLICITANTES

Para melhor exploração, abaixo, encontra-se a tabela contendo os dados compilados:

FAIXA ETÁRIA	GOVERNO FEDERAL	CATEGORIA	ÓRGÃO
Até 20 Anos	1.896 (2,45%)	210 (2,23%)	1 (0,76%)
21 a 30 Anos	15.262 (19,71%)	1.967 (20,85%)	25 (18,94%)
31 a 40 Anos	15.557 (20,09%)	2.268 (24,04%)	45 (34,09%)
41 a 50 Anos	9.438 (12,19%)	1.157 (12,26%)	15 (11,36%)
51 a 60 Anos	5.741 (7,41%)	569 (6,03%)	6 (4,55%)
+ 60 Anos	3.705 (4,78%)	370 (3,92%)	1 (0,76%)
Não Informado	28.039 (36,21%)	3.340 (35,40%)	51 (38,64%)

FONTE: Painel Lei de Acesso à Informação (2020)



# Acesso à informação

Relatório anual 2020

## DADOS SIC – PAINEL DE INFORMAÇÃO

### PERFIL DOS SOLICITANTES

A partir dessa tabela, nota-se que a participação dos estudantes de ensino médio e outros (até 20 anos) mostra-se reduzida, o que sugere a necessidade políticas públicas voltadas a ampliação do acesso à informação, visando à construção de uma sociedade mais afirmativa no que se refere à formação dos sujeitos mais críticos e proativos.





# Acesso à informação

Relatório anual 2020

## DADOS SIC – PAINEL DE INFORMAÇÃO PERFIL DOS SOLICITANTES – PESSOA FÍSICA

PROFISSÃO DO SOLICITANTE	GOVERNO FEDERAL	CATEGORIA	ÓRGÃO
Não informado	27.193 (36,50%)	3.074 (34,37%)	53 (40,15%)
Outra	16.702 (22,42%)	1.168 (13,06%)	2 (1,52%)
Estudante	6.488 (8,71%)	953 (10,66%)	11 (8,33%)
Empregado - setor privado	5.795 (7,78%)	673 (7,52%)	4 (3,03%)
Profis. Liberal/autônomo	4.439 (5,96%)	492 (5,50%)	2 (1,52%)
Servidor público federal	3.627 (4,87%)	939 (10,50%)	32 (24,24%)
Empresário/empreendedor	2.517 (3,38%)	358 (4,00%)	1 (0,76%)
Professor	2.178 (2,92%)	481 (5,38%)	17 (12,88%)
Servidor público estadual	1.833 (2,46%)	241 (2,69%)	0 (0,00%)
Servidor público municipal	1.490 (2,00%)	232 (2,59%)	0 (0,00%)
Pesquisador	1.330 (1,79%)	213 (2,38%)	8 (6,06%)
Jornalista	765 (1,03%)	111 (1,24%)	2 (1,52%)
Membro de ONG nacional	87 (0,12%)	5 (0,06%)	0 (0,00%)
Membro de ONG internacional	25 (0,03%)	1 (0,01%)	0 (0,00%)
Representante de sindicato	18 (0,02%)	2 (0,02%)	0 (0,00%)
Membro de partido político	18 (0,02%)	1 (0,01%)	0 (0,00%)

FONTE: Painel Lei de Acesso à Informação (2020)

[www.sistema.ouvidurias.gov.br](http://www.sistema.ouvidurias.gov.br)



# Acesso à informação

Relatório anual 2020

## DADOS SIC – PAINEL DE INFORMAÇÃO

### ASSUNTOS E USUÁRIOS

Em 2020, houve um total de 27 assuntos demandados, os quais se encontram ilustrados sob a forma de nuvem de palavras:



[www.sistema.ouvidorias.gov.br](http://www.sistema.ouvidorias.gov.br)



# Acesso à informação

Relatório anual 2020

## DADOS SIC – PAINEL DE INFORMAÇÃO

### ASSUNTOS E USUÁRIOS

Dentre os assuntos mais demandados, a Educação Superior alcançou 27% das solicitações; acesso à informação, conduta docente e emprego abarcaram as demais.

Para melhor esclarecimento, houve compilação de dados em tabela estabelecidos em top 10:



# Acesso à informação

Relatório anual 2020

## DADOS SIC – PAINEL DE INFORMAÇÃO ASSUNTOS E USUÁRIOS

### TEMAS DAS SOLICITAÇÕES (TOP10)

ASSUNTO DA MANIFESTAÇÃO	Nº DE SOLICITAÇÕES
Acesso à informação	38
Auditoria	1
Bolsas	3
Concurso	3
Conduta Docente	30
Corrupção	1
Cotas	2
Educação Superior	47
Emprego	16

**FONTE:** Painel Lei de Acesso à Informação (2020)





# Acesso à informação

Relatório anual 2020

## DADOS SIC – PAINEL DE INFORMAÇÃO

### ASSUNTOS E USUÁRIOS

#### DEMAIS SOLICITAÇÕES

ASSUNTO DA MANIFESTAÇÃO N° DE SOLICITAÇÕES	
Infraestrutura Urbana	1
Legislação	2
Orçamento	1
Outros em Administração	3
Outros em Comércio e serviços	1
Outros em Economia e Finanças	6
Outros em Educação	31
Outros em Indústria	1
Outros em Meio Ambiente	2
Outros em Pesquisa e Desenvolvimento	3
Outros em Proteção Social	1
Outros em Trabalho	2
Ouvidoria	1
Planejamento e Gestão	1
Recursos Humanos	1
Serviços Públicos	1
Telecomunicações	1
Universidades e Institutos	6

FONTE: Painel Lei de Acesso à Informação (2020)

[www.sistema.ouvidorias.gov.br](http://www.sistema.ouvidorias.gov.br)





# Acesso à informação

Relatório anual 2020

## DADOS SIC – PAINEL DE INFORMAÇÃO

### ASSUNTOS E USUÁRIOS

No Governo Federal, 20,49% dos solicitantes decidiram não se identificar. Na categoria, cerca de 22,84% representam os anônimos. No órgão, 23,79% não se identificaram.

No que tange a satisfação do usuário, a nota média de resposta que atendeu plenamente foi de 4,31, sendo a de fácil compreensão, 4,38.



# Acesso à informação

Relatório anual 2020

## PROTEÇÃO DE IDENTIDADE

Mesmo diante das mudanças no sistema E-sic (integração no Fala.br desde 31/08/2020) e da vigência da Lei Geral da Proteção de Dados, o cidadão, quando solicitado, mantém-se com a sua identidade protegida.

[www.sistema.ouvidorias.gov.br](http://www.sistema.ouvidorias.gov.br)



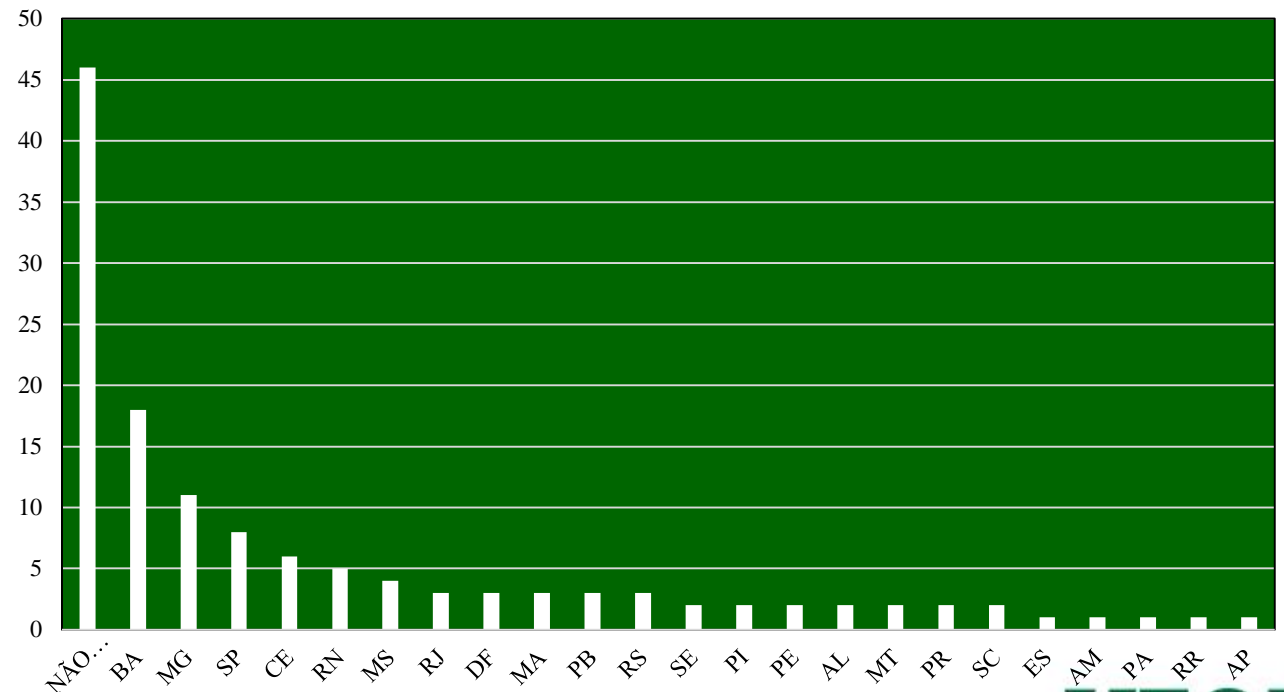
# Acesso à informação

Relatório anual 2020

## DADOS SIC – PAINEL DE INFORMAÇÃO

### LOCALIZAÇÃO DOS SOLICITANTES

NÃO INFORMADO	46
BA	18
MG	11
SP	8
CE	6
RN	5
MS	4
ES	1
AM	1
PA	1
RR	1
AP	1



FONTE: Painel Lei de Acesso à Informação (2020)

FONTE: Painel Lei de Acesso à Informação (2020)



# Acesso à informação

Relatório anual 2020

## DADOS SIC – PAINEL DE INFORMAÇÃO

### TIPO DE RESPOSTA AOS PEDIDOS

DECISÃO DA MANIFESTAÇÃO	GOVERNO FEDERAL (MÉDIA)	CATEGORIA (MÉDIA)	ÓRGÃO
Acesso Concedido	58,79% (90.256)	76,56% (18.982)	81,07% (167)
Acesso Negado	7,05% (10.823)	3,88% (962)	5,34% (11)
Acesso Parcialmente Concedido	4,52% (6.940)	5,28% (1.310)	1,94% (4)
Informação Inexistente	3,19% (4.902)	5,12% (1.269)	5,34% (11)
Não se trata de solicitação de informação	21,93% (33.673)	5,67% (1.407)	3,40% (7)
Órgão não tem competência para responder sobre o assunto	2,51% (3.858)	1,40% (347)	0,97% (2)
Pergunta Duplicada/Repetida	2,00% (3.064)	2,09% (517)	1,94% (4)

FONTE: Painel Lei de Acesso à Informação (2020)



# Acesso à informação

Relatório anual 2020

## DADOS SIC – PAINEL DE INFORMAÇÃO

### RAZÕES DA NEGATIVA DE ACESSO

CLASSIFICAÇÃO DA DECISÃO	GOVERNO FEDERAL	CATEGORIA	ÓRGÃO
Dados pessoais	19,22%	19,85%	54,55%
Informação sigilosa classificada conforme a Lei 12.527/201	8,31%	3,76%	18,18%
Informação sigilosa de acordo com legislação específica	16,79%	7,94%	9,09%
Pedido desproporcional ou desarrazoado	8,82%	6,37%	0%
Pedido exige tratamento adicional de dados	9,88%	13,48%	18,18%
Pedido genérico	19,84%	32,60%	0%
Pedido incompreensível	10,12%	10,24%	0%
Processo decisório em curso	7,03%	5,75%	0%

FONTE: Painel Lei de Acesso à Informação (2020)





# Acesso à informação

Relatório anual 2020

## TRANSPARÊNCIA ATIVA

A transparência ativa, é uma exigência da LAI. A lei traz os parâmetros para que todos os órgãos sigam as informações padronizadas ao cidadão.

É disponibilizado o Guia de Transparência Ativa (GTA) para os órgãos e entidades do Poder Executivo Federal, que traz o conteúdo mínimo que deve ser divulgado pelo órgão. O guia é auto explicativo, trata de forma clara, objetiva e exemplifica o que cada item deve conter, como distribuir as informações e quais informações podem ser incluídas, além do que consta na legislação.

[www.sistema.ouvidorias.gov.br](http://www.sistema.ouvidorias.gov.br)



# Acesso à informação

Relatório anual 2020

## TRANSPARÊNCIA ATIVA

A relação mínima é de 12 (doze) itens, seria a indicação de assuntos, ou seja os títulos, que quando acionados abrem informações pertinentes àquele tema.

Os títulos são divididos da seguinte maneira: 1- INSTITUCIONAL, 2 - AÇÕES E PROGRAMAS, 3 - PARTICIPAÇÃO SOCIAL, 4 - AUDITORIAS, 5 - CONVÊNIOS E TRANSFERÊNCIAS., 6 - RECEITAS E DESPESAS , 7 - LICITAÇÕES E CONTRATOS., 8 - SERVIDORES, 9 - INFORMAÇÕES CLASSIFICADAS, 10 - SERVIÇO DE INFORMAÇÃO AO CIDADÃO (SIC), 11 - PERGUNTAS FREQUENTES e 12 - DADOS ABERTOS.

[www.sistema.ouvidorias.gov.br](http://www.sistema.ouvidorias.gov.br)



# Acesso à informação

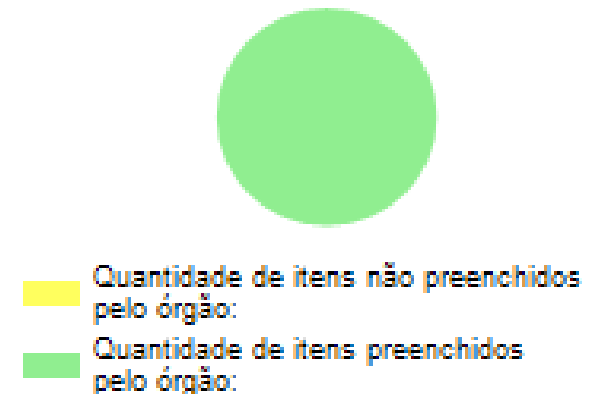
Relatório anual 2020

## TRANSPARÊNCIA ATIVA

Na aba - “ACESSO À INFORMAÇÃO”, constam as informações referentes a transparência ativa, são 49 (quarenta e nove) itens, os quais anualmente são avaliados pela Secretaria de Transparência Pública e Combate à Corrupção - CGU.

Segundo o relatório de transparência ativa, obtida através do sistema Fala.br, a Universidade Federal do Oeste da Bahia preencheu 49 itens, atingindo assim 100% do planejamento anual, conforme é representado no gráfico ao lado:

### Situação de Preenchimento do STA



FONTE: Relatório Transparência Ativa (2020)

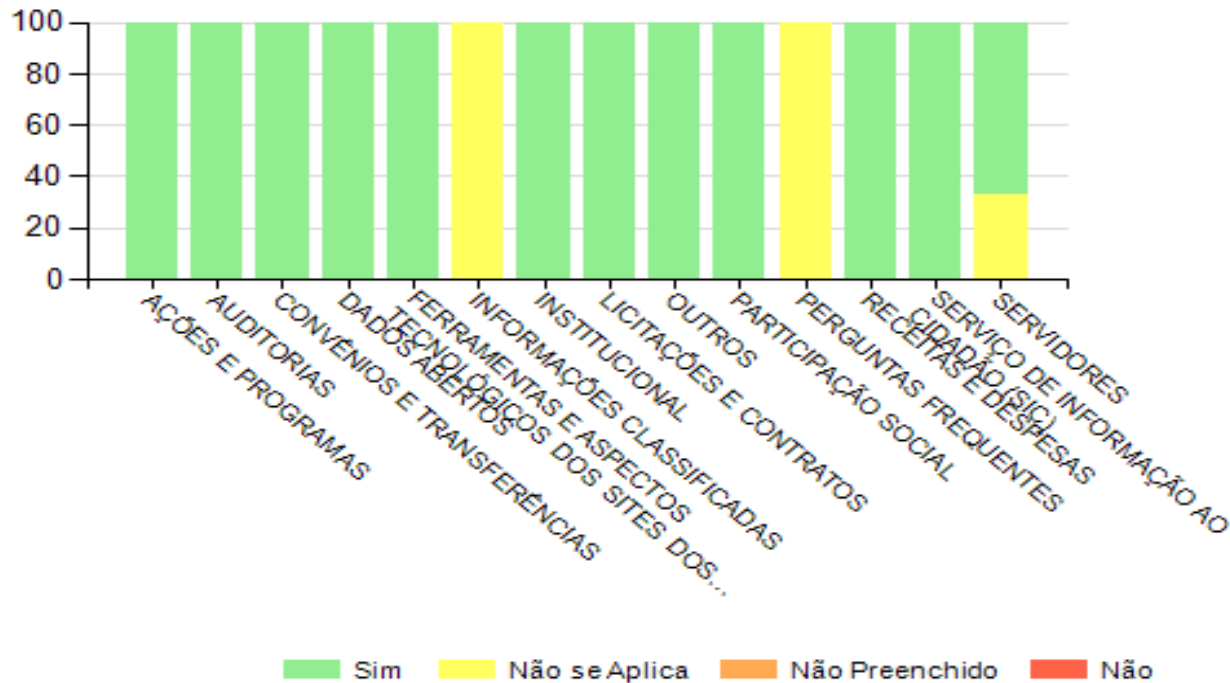


# Acesso à informação

Relatório anual 2020

## TRANSPARÊNCIA ATIVA

Relatório gráfico do preenchimento do órgão



FONTE: Relatório Transparência Ativa (2020)

[www.sistema.ouvidorias.gov.br](http://www.sistema.ouvidorias.gov.br)





# Acesso à informação

Relatório anual 2020

## TRANSPARÊNCIA ATIVA

Dos itens preenchidos pela UFOB, 38 representam os que contêm a resposta “sim”, apontado com 78%. Além disso, a quantidade que contém a resposta “não” chega a 0%, contudo, há os que não se aplicam, com o total de 11 (22%). Assim sendo, de acordo a avaliação da CGU, apenas 47 recebem status de cumprimento, em contrapartida, 1 cumpre parcialmente, enquanto que 1 não cumpre. Em relação ao cumprimento parcial, está relacionado às Licitações e Contratos firmados no âmbito organizacional (UFOB) e, a respeito do não cumprimento, perpassa sobre a divulgação da base jurídica da estrutura organizacional e competências do 4º nível hierárquico. Destaque-se que, no que se refere aos dois últimos itens, a Universidade já está adotando todas as medidas necessárias para o cumprimento.





# Acesso à informação

Relatório anual 2020

## MONITORAMENTO-DADOS ABERTOS

Os Dados Abertos são mantidos e atualizados pela Comissão Permanente do Plano de Dados Abertos (PDA) da UFOB, que foi instituída por meio da Portaria nº 135/2020, de 21 de julho de 2020. O Plano de Dados Abertos da UFOB possui periodicidade bienal, podendo haver revisões em qualquer tempo, objetivando disponibilizar para a sociedade ações e estratégias adotadas pela instituição na melhoria de dados abertos e buscando atender de forma eficaz ao cidadão que está à procura de informação. Assim sendo, esse plano organiza a implementação da abertura de dados de maneira sistemática.



# Acesso à informação

Relatório anual 2020

## MONITORAMENTO-DADOS ABERTOS

A comissão do biênio 2020-2022 foi composta por uma equipe interdisciplinar, tendo servidores lotados na Ouvidoria, Vice Reitoria, Pró-Reitoria de Extensão e Cultura, Pró-Reitoria de Planejamento Institucional, Pró-Reitoria de Tecnologia da Informação, Diretoria de Governança, Riscos e Conformidade e Serviço de Informação ao Cidadão (SIC). Esse documento foi publicizado à sociedade no Portal da Universidade (<http://ufob.edu.br>).

Para tanto, consideraram-se o Planejamento Estratégico Institucional, o Plano de Desenvolvimento Institucional (PDI) e o Plano Diretor de Tecnologia da Informação (PDTIC).



# Acesso à informação

Relatório anual 2020

## MONITORAMENTO-DADOS ABERTOS

O Plano de Desenvolvimento Institucional 2020-2022 (PDI) - As orientações para sua elaboração são objeto do Sistema Nacional de Avaliação Superior, o SINAES, instituído desde 2004; esse plano propõe um período mínimo de cinco anos e versa sobre as grandes temáticas institucionais. Para o escopo das universidades, no intuito de convergir para o processo de desenvolvimento institucional com excelência acadêmica, é possível exemplificar as seguintes abordagens temáticas: projeto pedagógico, infraestrutura física e de pessoal técnico e docente, a interação com a sociedade, as questões de tecnologia de informação e comunicação e avaliação institucional.

**FONTE:** Plano de Dados Abertos (2020-2022)



# Acesso à informação

Relatório anual 2020

## MONITORAMENTO-DADOS ABERTOS

O Plano Diretor de Tecnologia da Informação e Comunicação 2020-2022 (PDTIC) constitui-se em instrumento que permite orientar e acompanhar a atuação da área de TIC, definindo metas e o plano de ações para implantá-las. No cenário atual, o PDTIC é uma importante ferramenta de apoio à tomada de decisão, permitindo a ação proativa por parte dos gestores, contra as ameaças e em favor das oportunidades.



# Acesso à informação

Relatório anual 2020

## MONITORAMENTO-DADOS ABERTOS

O PDTIC representa um instrumento de gestão para a execução das ações de TIC na organização, possibilitando justificar os recursos aplicados, minimizar desperdícios e otimizar os investimentos públicos e os serviços prestados aos cidadãos. A elaboração desse documento teve como principal agente o Comitê Gestor de Tecnologia da Informação e Comunicação – CGTIC, alinhado às suas diretrizes institucionais. O PDTIC, biênio 2020/2022, foi aprovado em junho de 2020 e pode ser revisto com a frequência necessária para a manutenção das atividades ligadas à TIC da universidade."

**FONTE:** Plano de Dados Abertos (2020-2022)





# Acesso à informação

Relatório anual 2020

## MONITORAMENTO-DADOS ABERTOS

### ESTRATÉGIA PARA ABERTURA

1. Definição de responsáveis pelo preparo e atualização dos dados e detalhamento de plano de ação com metas e prazos;
2. Consolidação da matriz de responsabilidades e definição da governança e do fluxo de aprovação do PDA e revisões;
3. Utilização de metodologia de abertura de dados a ser seguida pelas áreas responsáveis (padrões INDA e INDE).
4. Capacitação dos responsáveis nas áreas de negócio dos dados selecionados para abertura sobre:



# Acesso à informação

Relatório anual 2020

## MONITORAMENTO-DADOS ABERTOS

- 4.1. Processo de publicação de dados abertos;
- 4.2. Processo de catalogação dos metadados no dados.gov.br;
- 4.3. Processo de catalogação dos metadados na INDE, caso georreferenciados.
- 4.4. Definição de arquitetura de abertura para cada sistema.
5. Publicização dos dados catalogados no site do Banco de Dados Abertos e na url: <https://acessoainformacao.ufob.edu.br/>.

**FONTE:** Plano de Dados Abertos (2020-2022)



# Acesso à informação

Relatório anual 2020

## MONITORAMENTO-DADOS ABERTOS

Os conjuntos de dados foram divididos em 3 etapas. Na 1ª etapa, foram planejados os seguintes dados: assistência estudantil (estudantes beneficiados por mês pelo PNAES); bolsistas e voluntários do PIBIC (Lista nominal dos estudantes, com o nome do projeto e orientador); bolsistas e voluntários do PIBITI (Lista nominal dos estudantes, com nome do projeto e orientador); cursos da instituição (município/grau acadêmico/turno/portaria; dados de execução orçamentária; funções gratificadas e cargos de direção (Lista de ocupantes e quantitativo); grupos de pesquisa; patrimônio; projeto de pesquisa; servidores (Lista nominal de docentes e técnicos administrativos, com unidade de lotação e data de início de exercício);



# Acesso à informação

Relatório anual 2020

## MONITORAMENTO-DADOS ABERTOS

Servidores cedidos e requisitados; solicitações serviço de informação ao cidadão (E-sic); bolsistas e voluntários do PIBID (Lista nominal dos estudantes, com nome do projeto e orientador); bolsistas e voluntários do programa de monitoria (Lista nominal dos estudantes, com nome do projeto e orientador).

Na 2ª etapa: componentes curriculares graduação e pós graduação; diárias e passagens; dissertações defendidas; estudantes ingressantes; estudantes com matrícula trancada; funcionários terceirizados; relação nominal de estagiários; matrículas (graduação e pós graduação em cada semestre - lista nominal de estudantes ativos e matriculados); processos; trabalhos de conclusão de cursos defendidos (lista e se possível link para baixá-los); turmas abertas graduação e pós-graduação (lista nominal dos estudantes participantes, como nome do docente responsável).





# Acesso à informação

Relatório anual 2020

## MONITORAMENTO-DADOS ABERTOS

Na 3ª etapa: acordos e cooperação nacional e internacional; bolsas de mestrado e doutorado; bolsistas bolsa permanência; bolsistas PET – Humanidades; estudantes PEC –G; bolsistas PET – Saúde; concursos realizados; contratos administrativos; convênios; estudantes formados; obras; requisição de materiais informacionais; requisição de reserva de veículo; requisição de atividade de campo; acervo da biblioteca; programa de mobilidade acadêmica; licitações; projetos de extensão; projetos pedagógicos dos cursos; servidores capacitados e afastados para qualificação.

**FONTE:** Plano de Dados Abertos (2020-2022)

Desse planejamento, foram publicados os dados da 1ª etapa e, atualmente, estão sendo publicados os da 2ª etapa, conforme o cronograma.



## SERVIÇO DE INFORMAÇÃO AO CIDADÃO

 [sic@ufob.edu.br](mailto:sic@ufob.edu.br)

 (77) 3614 - 3509

# UFOB

UNIVERSIDADE FEDERAL  
DO OESTE DA BAHIA