



UNIVERSIDADE FEDERAL DO OESTE DA BAHIA
Pró-Reitoria de Administração
Diretoria de Compras, Contabilidade e Finanças
Coordenadoria de Contabilidade e Finanças

RELATÓRIO CONTÁBIL E NOTAS EXPLICATIVAS DE ENCERRAMENTO EXERCÍCIO
4º TRIMESTRE 2025

Barreiras-BA - 2026



SUMÁRIO

1. INFORMAÇÕES SOBRE AS INCONSISTÊNCIAS APONTADAS NA CONFORMIDADE4

2. DOS DEMONSTRATIVOS CONTÁBEIS4

3. RESUMO DOS PRINCIPAIS CRITÉRIOS E POLÍTICAS CONTÁBEIS4

3.1 Moeda funcional.....4

3.2 Caixa e equivalentes de caixa4

3.3 Demonstrações contábeis e notas explicativas resumidas5

4. BALANÇO PATRIMONIAL(BP).....5

4.1 Notas Explicativas ao Balanço Patrimonial5

4.2 NOTA 1 – Ativo Circulante e Não Circulante.....5

4.3 NOTA 1.1– Imobilizado5

4.4 NOTA 1.2 – Bens Móveis - Composição5

4.2 NOTA 1.3 – Bens Imóveis – Composição6

5. BALANÇO ORÇAMENTÁRIO(BO)6

5.1 Notas Explicativas ao Balanço Orçamentário6

5.2 NOTA 3 – Receitas Orçamentárias.....7

5.3 NOTA 3 – Despesas Orçamentárias7

5.4 – Execução Restos a Pagar Não Processados (RPNP)9

6. BALANÇO FINANCEIRO(BF) E DEMONSTRAÇÕES DO FLUXO DE CAIXA(DFC).....10

6.1 Dos Ingressos11

.....12

6.2 NOTA 05 – Dos Dispendios12

7. DEMONSTRAÇOES DAS VARIAÇÕES PATRIMONIAIS(DVP)13

8. ANEXOS.....16

8.1 Anexo I - BALANÇO PATRIMONIAL16

8.2 Anexo II - BALANÇO ORÇAMENTÁRIO18

8.3 Anexo III - BALANÇO FINANCEIRO20

8.4 Anexo IV - DEMONSTRAÇÕES DA VARIAÇÕES PATRIMONIAIS.....21

8.5 Anexo V - DEMONSTRAÇÃO DOS FLUXOS DE CAIXA23

9. INFORMAÇÕES SOBRE A COORDENADORIA DE CONTABILIDADE E FINANÇAS24



LISTA DE TABELAS

Tabela 1 - Bens Móveis - Composição R\$ 1,006

Tabela 2 - Bens Imóveis - Composição R\$ 1,006

Tabela 3 - Receitas Orçamentárias R\$ 1,00.....7

Tabela 4 - Execução Despesas Orçamentárias Por Categoria, Grupo e Elemento - R\$ 1,00.....7

Tabela 5 - Taxa de Execução Empenhadas sobre Dotação Atualizada9

Tabela 6 - Execução de Recursos Descentralizados 2025 - R\$ 1,00.....9

Tabela 7 - Taxa de Execução Liquidadas sobre Empenhadas - R\$ 1,00.....9

Tabela 8 - Execução de Restos A Pagar Não Processados - R\$ 1,00.....10

Tabela 9 - Ingressos - BF R\$ 1,00.....11

Tabela 10 - Ingressos - DFC R\$ 1,0012

Tabela 11 - (BF/DFC) Arrecadações de Outra Unidade - Retificações para STN R\$ 1,0012

Tabela 12 - BF - Dispêndios R\$ 1,0012

Tabela 13 - DFC - Desembolsos R\$ 1,0013

Tabela 14 Variações Patrimoniais Aumentativas R\$ 1,0014

Tabela 15 Variações Patrimoniais Diminutivas R\$ 1,0014

LISTA DE GRÁFICOS

Gráfico 1 - Comparativo Execução Orçamentária por Exercício8

Gráfico 2 - Benefícios a Pessoal (Tabela 15)15



1. INFORMAÇÕES SOBRE AS INCONSISTÊNCIAS APONTADAS NA CONFORMIDADE

Atendendo a Macrofunção 02.03.15 – Conformidade Contábil, informamos acerca dos itens que serão tratados no âmbito das demonstrações contábeis do exercício de 2025.

Quanto às restrições registradas na Conformidade Contábil do MEC relativa ao mês de dezembro de 2025 esclarecemos:

Em resposta à mensagem 2026/3094551 solicitando justificativa pela inconsistência de OBs canceladas, informamos que a inconsistência permaneceu pela dificuldade acerca dos repagamentos em virtude dos domicílios bancários dos discentes beneficiários.

2. DOS DEMONSTRATIVOS CONTÁBEIS

As Demonstrações Contábeis da UFOB são elaboradas em consonância com os dispositivos da Lei nº 4.320/1964, do Decreto-Lei nº 200/1967, do Decreto nº 93.872/1986, da Lei Complementar nº 101/2000 (Lei de Responsabilidade Fiscal). Abrangem também as Normas Brasileiras de Contabilidade Aplicadas ao Setor Público (Resoluções do Conselho Federal de Contabilidade nº 1.134 a 1.137/2008 e nº 1.366/2011) NBC T 16.6 R1 e 16.7 a 16.11; as NBC TSP (Estrutura Conceitual, NBC TSP nº 01 a 10); as instruções descritas no Manual de Contabilidade Aplicada ao Setor Público (MCASP), 11ª edição, 2024, bem como o Manual Siafi.

As demonstrações contábeis consolidam as informações da única Unidade Gestora, e são elaboradas partir das informações constantes no Siafi, utilizando-se deste para a execução orçamentária e financeira, bem como para o controle patrimonial.

A partir da implantação do SIADS, a gestão foi reforçada quanto ao controle permanente de depreciação dos bens, automatizando/sincronizando os registros no Siafi.

As notas explicativas são formadas a partir das seguintes demonstrações contábeis:

I – Balanço Patrimonial

II – Balanço Orçamentário

III – Balanço Financeiro

IV – Demonstração dos Fluxos de Caixa

V – Demonstrações das Variações Patrimoniais

3. RESUMO DOS PRINCIPAIS CRITÉRIOS E POLÍTICAS CONTÁBEIS

A seguir, são apresentados os principais critérios e políticas contábeis adotados, tendo em consideração as opções e premissas do modelo Plano de Contas Aplicado ao Setor Público (PCASP):

3.1 Moeda funcional

A moeda funcional utilizada pela UFOB é o Real. Dessa forma, as demonstrações contábeis da Universidade não apresentam registros em moeda estrangeira.

3.2 Caixa e equivalentes de caixa

São os valores disponíveis em caixa da conta única do Tesouro Nacional, além de depósitos bancários e aplicações. Os valores são mensurados e avaliados pelo valor de custo e, quando aplicável, são acrescidos dos rendimentos auferidos até a data das demonstrações contábeis.



9. Os equivalentes de caixa são mantidos com a finalidade de atender a compromissos de caixa de curto prazo e não para investimento ou outros fins. Para que o investimento seja qualificado como equivalente de caixa, ele deve ser prontamente conversível em quantia conhecida de caixa e estar sujeito a risco insignificante de mudanças de valor. Portanto, o investimento normalmente se qualifica como equivalente de caixa somente quando tiver vencimento de curto prazo de, por exemplo, três meses ou menos a partir da data de aquisição. Os investimentos em ações de outras entidades são excluídos dos equivalentes de caixa, a menos que sejam, substancialmente, equivalentes de caixa. (MCASP 11ª edição)

3.3 Demonstrações contábeis e notas explicativas resumidas

As notas explicativas oferecem descrições narrativas ou detalhamentos, e contêm informações adicionais em relação àquelas apresentadas nas demonstrações contábeis, tendo como fontes o Siafi e relatórios extraídos do Tesouro Gerencial, este sendo útil para demonstrar as composições, cujas análises não são possíveis somente através dos demonstrativos contábeis. (MCASP, 11ª edição - <https://www.tesourotransparente.gov.br/publicacoes/manual-de-contabilidade-aplicada-ao-setor-publico-mcasp/2024/26>)

As composições em percentuais estão demonstradas por Análise Vertical-AV(%), tendo como função comparar cada elemento em relação ao total do conjunto ou subconjunto específico; e Análise Horizontal-AH(%), demonstrando a comparação que ocorre entre os mesmos elementos, porém em exercícios diferentes.

Tanto as tabelas quanto os gráficos apresentam os itens mais relevantes das demonstrações contábeis.

4. BALANÇO PATRIMONIAL(BP)

4.1 Notas Explicativas ao Balanço Patrimonial

A seguir são detalhados os itens mais relevantes do demonstrativo.

4.2 NOTA 1 – Ativo Circulante e Não Circulante

Ativo Circulante são os bens que estiverem disponíveis para realização imediata, bem como a expectativa de realização até doze meses após a data das demonstrações contábeis. Já o Não Circulante são os bens e direitos que não podem ser convertidos em capital no curto prazo. São ativos que permanecem por muito tempo no balanço patrimonial.

4.3 NOTA 1.1– Imobilizado

É o item tangível que é mantido para o uso na produção ou fornecimento de bens ou serviços, ou para fins administrativos, inclusive os decorrentes de operações que transfiram para a entidade os benefícios, riscos e controle desses bens, cuja utilização se dará por mais de um período(exercício). (MCASP, 11ª edição)

4.4 NOTA 1.2 – Bens Móveis - Composição

Em 31/12/2025 o saldo dos bens móveis do órgão totalizou, pelo valor bruto contábil, aproximadamente R\$ 56 milhões, distribuído em várias contas conforme Tabela 01.



As máquinas e equipamentos, os móveis e utensílios e os materiais educacionais e comunicação foram as contas de maior relevância no exercício de 2025.

Tabela 1 - Bens Móveis - Composição R\$ 1,00

Mês Lançamento	31/12/2025	31/12/2024	AH
Máquinas, Aparelhos, Equipamentos e Ferramentas	21.901.455,80	21.858.530,34	0,20%
Bens de Informática	15.030.237,30	15.082.358,24	-0,35%
Móveis e Utensílios	11.856.406,77	11.675.496,40	1,55%
Material Cultural, Educacional e de Comunicação	4.614.543,46	4.572.895,77	0,91%
Veículos	2.360.344,07	2.360.344,07	0,00%
Peças e Conjuntos de Reposição	3.722,82	3.722,82	0,00%
Bens Móveis em Almoxarifado	1.026.904,49	-	-
Demais Bens Móveis	7.809,80	7.809,80	0,00%
Depreciação Amortização Acumulada	- 23.146.897,46	- 23.189.665,69	-0,18%
Total	33.654.527,05	32.371.491,75	3,96%

Fonte: Tesouro Gerencial

4.2 NOTA 1.3 – Bens Imóveis – Composição

Segundo o MCASP 11ª edição, os bens imóveis compreende os bens vinculados ao terreno (solo) que não podem ser retirados sem destruição ou danos. São exemplos deste tipo de bem os imóveis residenciais, comerciais, edifícios, terrenos, aeroportos, pontes, viadutos, obras em andamento, hospitais, dentre outros.

Os bens imóveis classificam-se em:

- a. Bens de uso especial: compreendem os bens, tais como edifícios ou terrenos, destinados a serviço ou estabelecimento da administração federal, estadual ou municipal, inclusive os de suas autarquias e fundações públicas, como imóveis residenciais, terrenos, glebas, quartelamento, aeroportos, açudes, fazendas, museus, hospitais, hotéis dentre outros.

Tabela 2 - Bens Imóveis - Composição R\$ 1,00

Mês Lançamento	31/12/2025	31/12/2024	AH
Edifícios	8.568.406,46	8.568.406,46	0,00%
Imóveis de Uso Educacional	138.540.011,21	138.540.011,21	0,00%
Laboratórios	383.282,83	383.282,83	0,00%
Hospitais	421.652,61	421.652,61	0,00%
Autarquias/Fundações	665.553,78	665.553,78	0,00%
Obras em Andamento	2.546.686,29	2.472.933,22	2,98%
Estudos e Projetos	85.787,36	85.787,36	0,00%
Instalações	9.551.038,18	8.608.472,56	10,95%
Depreciação Acumulada	- 49.174,79	- 22.499,25	118,56%
Total	160.713.243,93	159.723.600,78	0,62%

Fonte: Tesouro Gerencial

5. BALANÇO ORÇAMENTÁRIO(BO)

5.1 Notas Explicativas ao Balanço Orçamentário

O Balanço Orçamentário, previsto na Lei nº 4.320/64, demonstra as receitas e despesas previstas em confronto com as realizadas e apresentam como resultado um *superávit* ou *déficit* orçamentário.



5.2 NOTA 3 – Receitas Orçamentárias

São disponibilidades de recursos financeiros que ingressam durante o exercício e que aumentam o saldo financeiro da instituição. Instrumento por meio do qual se viabiliza a execução das políticas públicas, as receitas orçamentárias são fontes de recursos utilizadas pelo Estado em programas e ações cuja finalidade precípua é atender às necessidades públicas e demandas da sociedade. (MCASP 11ª edição)

No Balanço Orçamentário, devido a implantação de novos procedimentos contábeis, o quadro das receitas apresenta somente as previsões e arrecadações próprias.

Parte do total dos R\$ 606.865,08 de maior relevância, integrante do arrecadado na natureza de receita serviços administrativos neste trimestre, é o valor de R\$ 545.847,40 **(89,95%)** na natureza de Serviços Educacionais, que refere-se ao Projeto UPT - Universidade Para Todos, originário do Contrato Acadêmico entre a UFOB e o Governo do Estado da Bahia que tem como objeto a contratação de serviços referente à implementação do Programa Universidade para Todos (UPT), destinado ao fortalecimento das aprendizagens e a preparação dos estudantes concluintes e egressos do ensino médio, da rede estadual de ensino, para os processos seletivos de ingresso no ensino superior.

Tabela 3 - Receitas Orçamentárias R\$ 1,00

Receita	Previsão Inicial	Previsão Atualizada	Receitas Realizadas	AV
Aluguéis e Arrendamentos-Principal	170.982,00	170.982,00	2.112,67	1,24%
Remuneração de Depósitos Bancários-Principal	9.888,00	9.888,00	-	0,00%
Remuneração de Dep. Bancários-Geral-Princ.	-	-	4.106,22	0,00%
Serv. Administrat. e Comerciais Gerais-Princ.	79.841,00	79.841,00	606.865,08	760,09%
Inscr. em Concursos e Proc. Seletivos-Principal	48.750,00	48.750,00	-	0,00%
Multas e Juros Previstos em Contratos-Princ.	-	-	525,00	0,00%
Total	309.461,00	309.461,00	613.608,97	198,28%

Fonte: Tesouro Gerencial

5.3 NOTA 3 – Despesas Orçamentárias

A despesa orçamentária pública é o conjunto de dispêndios realizados pelos entes públicos para o funcionamento e manutenção dos serviços públicos prestados à sociedade. (MCASP 11ª edição)

§ 1º Entende-se por elementos o desdobramento da despesa com pessoal, material, serviços, obras e outros meios de que se serve a administração pública para consecução dos seus fins. (Art. 15 da Lei 4.320/64)

Tabela 4 - Execução Despesas Orçamentárias Por Categoria, Grupo e Elemento - R\$ 1,00

Categoria Econômica Despesa	Grupo de despesa	Elemento de Despesa	Dotação Inicial	Dotação Atualizada	Despesas Empenhadas	Despesas Liquidadas	Despesas Pagas
DESPESAS CORRENTES	OUTRAS DESPESAS CORRENTES	[A DETALHAR]	38.229.013,00	275.761,40	-	-	-
		CONTRATACAO POR TEMPO DETERMINADO - PES.CIVIL	-	470.207,32	470.207,32	470.207,32	421.858,02
		OUTROS BENEF.ASSIST. DO SERVIDOR E DO MILITAR	-	710.855,76	710.855,76	710.855,76	654.267,71
		DIARIAS - PESSOAL CIVIL	-	507.240,85	520.638,46	520.638,46	520.638,46
		AUXILIO FINANCEIRO A ESTUDANTES	-	6.579.380,91	6.590.901,09	6.590.901,09	6.590.901,09
		AUXILIO FINANCEIRO A PESQUISADORES		161.307,08	198.726,08	198.726,08	198.726,08
		MATERIAL DE CONSUMO	-	1.088.047,33	1.088.047,33	556.782,27	556.283,27
		PREMIACOES CULTURAIS, ARTISTICAS, CIENTIFICAS	-	10.200,00	10.200,00	10.200,00	10.200,00
		MATERIAL, BEM OU SERVICO PARA DIST.GRATUITA	-	19.522,50	19.522,50	19.522,50	19.522,50
		PASSAGENS E DESPESAS COM LOCOMOCAO	-	204.447,14	223.895,62	223.895,62	220.613,34



		OUTROS SERVICOS DE TERCEIROS - P.FISICA	-	254.765,50	283.240,89	265.665,35	248.631,61
		LOCACAO DE MAO-DE-OBRA	-	11.534.361,74	12.842.881,28	12.589.273,98	12.234.415,78
		OUTROS SERVICOS DE TERCEIROS PJ - OP.INT.ORB.	-	7.210.262,93	11.455.144,59	7.774.545,65	7.630.222,18
		SERVICOS DE TECNOLOGIA DA INFORMACAO E COMUNICACAO - PJ	-	1.008.354,30	1.124.130,30	808.944,59	802.048,80
		CONTRIBUICOES	-	32.151,50	32.151,50	32.151,50	32.151,50
		AUXILIO-ALIMENTACAO	-	7.389.713,14	7.389.713,14	7.389.713,14	6.675.729,05
		OBRIGACOES TRIBUTARIAS E CONTRIBUTIVAS	-	56.231,70	56.231,70	47.875,18	47.875,18
		OUTROS AUXILIOS FINANCEIROS A PESSOAS FISICAS	-	213.318,58	952.668,58	952.668,58	950.068,58
		AUXILIO-TRANSPORTE	-	5.293,43	5.293,43	5.293,43	4.821,62
		DESPESAS DE EXERCICIOS ANTERIORES	-	47.266,71	47.266,71	47.266,71	47.266,71
		INDENIZACOES E RESTITUICOES	-	1.026.872,18	1.028.186,65	1.028.186,65	938.966,66
	PESSOAL E ENCARGOS SOCIAIS	[A DETALHAR]	110.532.152,00	481.162,30	-	-	-
		APOSENTADORIAS, RESERVA REMUNERADA E REFORMAS	-	780.094,84	780.094,84	780.094,84	780.094,84
		PENSOES	-	70.504,72	70.504,72	70.504,72	70.504,72
		CONTRATACAO POR TEMPO DETERMINADO - PES.CIVIL	-	3.251.725,63	3.251.725,63	3.251.725,63	3.250.178,49
		CONTRIBUICAO A ENTIDADE FECHADA PREVIDENCIA	-	1.412.119,89	1.412.119,89	1.412.119,89	1.298.229,13
		VENCIMENTOS E VANTAGENS FIXAS - PESSOAL CIVIL	-	106.030.124,19	106.030.124,19	106.030.124,19	93.129.158,08
		OBRIGACOES PATRONAIS	-	17.096.356,47	17.096.356,47	17.096.356,47	17.038.087,92
		OUTRAS DESPESAS VARIAVEIS - PESSOAL CIVIL	-	350.694,03	350.694,03	350.694,03	321.501,38
		SENTENCAS JUDICIAIS	-	581,88	581,88	581,88	533,39
		DESPESAS DE EXERCICIOS ANTERIORES	-	179.125,05	179.125,05	179.125,05	166.928,08
DESPESAS DE CAPITAL	INVESTIMENTOS	[A DETALHAR]	980.631,00	15,34	-	-	-
		OBRAS E INSTALACOES	-	5.766,68	5.766,68	-	-
		EQUIPAMENTOS E MATERIAL PERMANENTE	-	1.846.466,98	1.846.466,98	412.421,38	401.811,46
Total		149.741.796,00	170.310.300,00	176.073.463,29	169.827.061,94	155.262.235,63	

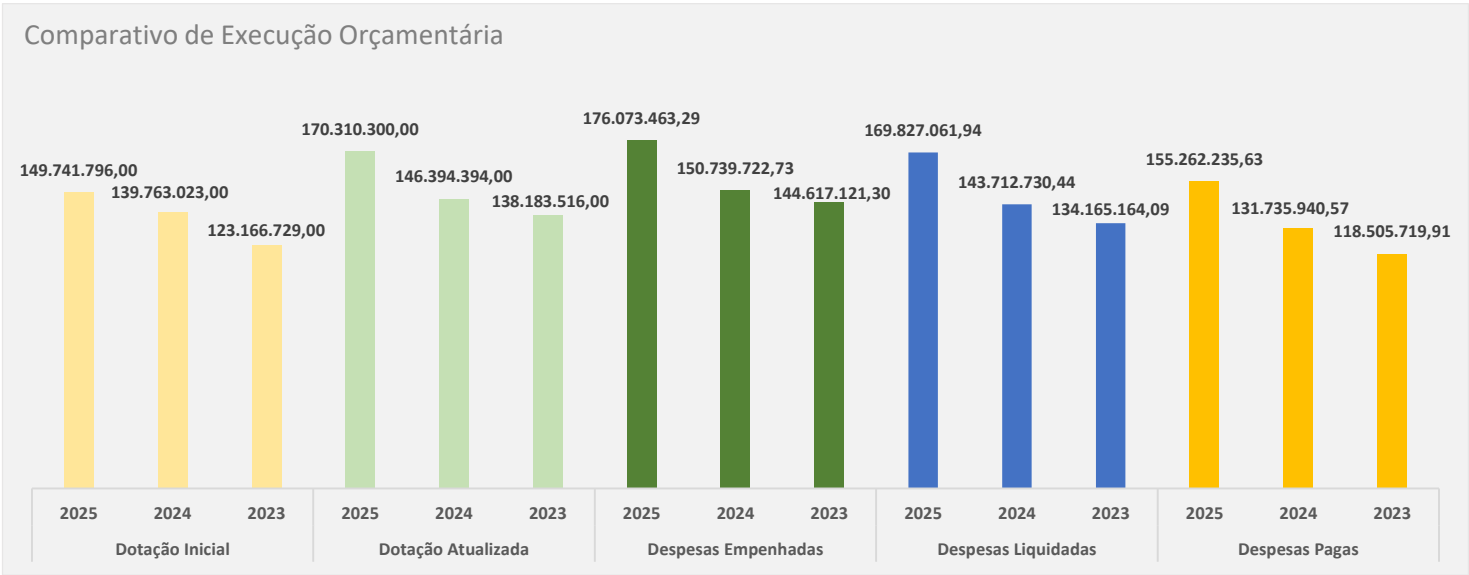


Gráfico 1 - Comparativo Execução Orçamentária por Exercício

Na tabela abaixo estão demonstrados percentuais de execução dos três últimos exercícios pelas Análises Vertical(AV) e Horizontal(AH), sendo que a vertical está indicando a proporção das despesas empenhadas em relação à dotação atualizada nos exercícios financeiros respectivos de cada Grupo de Despesa(GD). Já a Horizontal indica a variação da execução de cada item do grupo de despesa em relação ao exercício imediatamente anterior.

Pode-se observar que os percentuais de AV no GD Outras Despesas Correntes em todos os exercícios, e no GD Investimentos nos anos 2024 e 2023, as empenhas estão acima de 100%. Isso ocorre porque UFOB também



executou despesas com orçamento de outros órgãos por meio de créditos orçamentários descentralizados conforme demonstrados na Tabela 6.

Tabela 5 - Taxa de Execução Empenhadas sobre Dotação Atualizada

Grupo Despesa	Dotação Atualizada					Despesas Empenhadas					
	2025	2024	2023	AV	AH	2025	AV	AH	2024	AV	2023
Outras Despesas Correntes	38.805.562,00	36.532.080,00	32.247.559,00	116,09%	10,15%	45.049.902,93	111,95%	13,80%	40.898.015,08	111,44%	35.938.101,69
Pessoal e Encargos Sociais	129.652.489,00	108.638.511,00	102.414.617,00	99,63%	20,48%	129.171.326,70	98,69%	5,01%	107.210.496,66	99,69%	102.094.194,16
Investimentos	1.852.249,00	1.223.803,00	3.521.340,00	100,00%	-29,61%	1.852.233,66	215,00%	-60,04%	2.631.210,99	187,00%	6.584.825,45
Total	170.310.300,00	146.394.394,00	138.183.516,00	103,38%	16,81%	176.073.463,29	102,97%	4,23%	150.739.722,73	104,66%	144.617.121,30

Fonte: Tesouro Gerencial

Tabela 6 - Execução de Recursos Descentralizados 2025 - R\$ 1,00

Unidade Orçamentária	Grupo Despesa	Descentralizações Recebidas	Despesas Empenhadas	Despesas Liquidadas	Despesas Pagas
MINISTERIO DA EDUCACAO	Outras Despesas Correntes	4.991.283,11	4.991.283,11	2.659.534,59	2.659.534,59
FUND. UNIVERSIDADE FEDERAL VALE SAO FRANCISCO		3.214,20	3.214,20	3.214,20	3.214,20
FUNDACAO UNIVERSIDADE FEDERAL DO PIAUI		8.726,00	8.726,00	8.726,00	8.726,00
FUND.COORD.DE APERF.DE PESSOAL NIVEL SUPERIOR		88.099,74	88.099,74	84.057,27	84.057,27
FUNDO NACIONAL DE DESENVOLVIMENTO DA EDUCACAO		1.679.785,33	1.679.785,33	1.679.785,33	1.679.785,33
UNIVERSIDADE FEDERAL DO RECONCAVO DA BAHIA		7.618,80	7.618,80	-	-
FUNDACAO UNIVERSIDADE FEDERAL DO ABC		2.678,40	2.678,40	2.678,40	2.678,40
INST.FED.DE EDUC.,CIENC.E TEC.DO CEARA		285,99	285,99	285,99	285,99
UNIVERSIDADE FEDERAL DO NORTE DO TOCANTINS		5.952,00	5.952,00	-	-
Total		6.787.643,57	6.787.643,57	4.438.281,78	4.438.281,78

Fonte: Tesouro Gerencial

A taxa de liquidação total em 2025 corresponde a 96,45%, mantendo a média dos exercícios anteriores, demonstrando a efetividade da gestão na execução financeira dos orçamentos.

Tabela 7 - Taxa de Execução Liquidadas sobre Empenhadas - R\$ 1,00

Grupo Despesa	Despesas Empenhadas			Despesas Liquidadas					
	2025	2024	2023	AV	2025	AV	2024	AV	2023
OUTRAS DESPESAS CORRENTES	45.049.902,93	40.898.015,08	35.938.101,69	89,33%	40.243.313,86	89,05%	36.419.787,22	87,58%	31.475.224,59
PESSOAL E ENCARGOS SOCIAIS	129.171.326,70	107.210.496,66	102.094.194,16	100,00%	129.171.326,70	99,88%	107.081.487,05	100,00%	102.094.194,16
INVESTIMENTOS	1.852.233,66	2.631.210,99	6.584.825,45	22,27%	412.421,38	8,04%	211.456,17	9,05%	595.745,34
Total	176.073.463,29	150.739.722,73	144.617.121,30	96,45%	169.827.061,94	95,34%	143.712.730,44	92,77%	134.165.164,09

Fonte: Tesouro Gerencial

5.4 – Execução Restos a Pagar Não Processados (RPNP)

São Restos a Pagar todas as despesas regularmente empenhadas, do exercício atual ou anterior, mas não pagas ou até 31 de dezembro do exercício financeiro vigente. Distingue-se dois tipos de restos a pagar: os processados (despesas já liquidadas); e os não processados (despesas a liquidar ou em liquidação).

A continuidade dos estágios de execução dessas despesas ocorrerá no próximo exercício, devendo ser controlados em contas de natureza de informação orçamentária específicas. Nessas contas constarão as informações de inscrição, execução (liquidação e pagamento) e cancelamento. Haverá também tratamento específico para o encerramento, transferência e abertura de saldos entre o exercício financeiro que se encerra e o que inicia. (MCASP, 11ª edição).

Na tabela 08 abaixo estão demonstradas as inscrições e reinscrições dos restos a pagar não processados, sendo inscritas as despesas empenhadas e não liquidadas até 31 de dezembro de 2025, e reinscritas as dos exercícios anteriores¹.

¹ Prazos determinados pelo art. 68, §§ 2º e 4º, do Decreto 93.872/86



Os cancelamentos dos restos a pagar (R\$ 765.554,41) foram realizados por atos de gestão, seguindo as determinações do art. 68 do Decreto 93.872/86, bem como pelas regras de encerramento do exercício contidas no Manual Siafi (macrofunções 02.03.18 e 02.03.17).

Tabela 8 - Execução de Restos A Pagar Não Processados - R\$ 1,00

UO de Origem	Grupo de Despesa	Fonte de Recursos	RESTOS A PAGAR NÃO PROCESSADOS INSCRITOS	RESTOS A PAGAR NÃO PROCESSADOS REINSCRITOS	RESTOS A PAGAR NÃO PROCESSADOS CANCELADOS	RESTOS A PAGAR NÃO PROCESSADOS LIQUIDADOS	RESTOS A PAGAR NÃO PROCESSADOS PAGOS
MINISTERIO DA EDUCACAO	INVESTIMENTOS	RECURSOS LIVRES DA UNIAO	1.407.407,99	1.846.849,68	2.333,25	271.329,10	226.553,07
FUND.COORD.DE APERF.DE PESSOAL NIVEL SUPERIOR	OUTRAS DESPESAS CORRENTES	RECURSOS LIVRES DA UNIAO	15.900,00	-	-	-	-
		REC. DEST.EDUC.PUB.,PRIOR.EDUC.BAS.E SAUDE		12.440,28	-	-	-
UNIVERSIDADE FEDERAL DO OESTE DA BAHIA - UFOB	INVESTIMENTOS	RECURSOS LIVRES DA UNIAO	1.012.346,83	56.535,49	49.856,46	965.694,41	965.536,66
		CONVENIOS	-	639,88	234,88	-	-
		DEM.APL.REC.TIT.TN,EXC.REFIN.DIV.PUB.	-	507.894,18		460.169,39	460.169,39
	OUTRAS DESPESAS CORRENTES	RECURSOS LIVRES DA UNIAO	34.715,36	297,59	297,59	34.287,32	34.287,32
		RECURSOS LIVRES DA UNIAO	2.622.207,44	564.688,65	532.729,00	2.201.391,58	2.196.328,51
		EDUC.PUB., COM PRIORIDADE EDUC.BASICA	1.538.991,47	4.036,27	3.853,84	1.406.934,23	1.406.934,23
		RECURSOS PROPRIOS LIVRES DA UO	266.413,59	71.781,53	25.400,00	147.282,42	147.282,42
		DEM.APL.REC.TIT.TN,EXC.REFIN.DIV.PUB.	-	152.915,39	150.849,39	2.066,00	2.066,00
	PESSOAL E ENCARGOS SOCIAIS	RECURSOS LIVRES DA UNIAO	129.009,61	-	-	1.565,22	1.565,22
	Total			7.026.992,29	3.218.078,94	765.554,41	5.490.719,67

Fonte: Tesouro Gerencial

6. BALANÇO FINANCEIRO(BF) E DEMONSTRAÇÕES DO FLUXO DE CAIXA(DFC)

O Balanço Financeiro (BF) evidencia as receitas e despesas orçamentárias, bem como os ingressos e dispêndios extraorçamentários, conjugados com os saldos de caixa do exercício anterior e os que se transferem para o início do exercício seguinte.

[...] O objetivo principal do Balanço Financeiro é, portanto, evidenciar todas as movimentações financeiras de entradas e saídas que impactam o caixa e equivalentes de caixa em um exercício financeiro, possibilitando assim, a apuração do resultado financeiro do exercício. Isso não deve ser confundido com a apuração do Superávit ou Déficit Financeiro, visto que, tal informação é evidenciada pelo Balanço Patrimonial. (MCASP, 11ª edição)

A Demonstração dos Fluxos de Caixa (DFC) apresenta as entradas e saídas de caixa e as classifica em fluxos operacional, de investimento e de financiamento.

A DFC identificará:

- a. as fontes de geração dos fluxos de entrada de caixa;
- b. os itens de consumo de caixa durante o período das demonstrações contábeis; e
- c. o saldo do caixa na data das demonstrações contábeis.

A informação dos fluxos de caixa permite aos usuários avaliar como a entidade do setor público obteve recursos para financiar suas atividades e a maneira como os recursos de caixa foram utilizados. Tais informações são úteis para fornecer aos usuários das demonstrações contábeis informações para prestação de contas e responsabilização (accountability) e tomada de decisão. (MCASP, 11ª edição)



6.1 Dos Ingressos

Receitas orçamentárias

São disponibilidades de recursos financeiros que ingressam durante o exercício e que aumentam o saldo financeiro da instituição. Instrumento por meio do qual se viabiliza a execução das políticas públicas, as receitas orçamentárias são fontes de recursos utilizadas pelo Estado em programas e ações cuja finalidade precípua é atender às necessidades públicas e demandas da sociedade.

Ingressos Extraorçamentários

São recursos financeiros de caráter temporário, do qual o Estado é mero agente depositário. Sua devolução não se sujeita a autorização legislativa, portanto, não integram a Lei Orçamentária Anual (LOA). Por serem constituídos por ativos e passivos exigíveis, os ingressos extraorçamentários, em geral, não têm reflexos no Patrimônio Líquido da Entidade.

Recebimentos Extraorçamentários

Compreendem os ingressos não previstos no orçamento, por exemplo:

- a. ingressos de recursos relativos a consignações em folha de pagamento, fianças, cauções, dentre outros; e
- b. inscrição de restos a pagar.



Os percentuais das contas sintéticas principais lincam com o total dos ingressos, as analíticas, com os respectivos títulos.

A linha Resultantes da Execução Orçamentária está relacionada aos repasses para pagamento dos empenhos de 2025 liquidados.

Já a linha Independentes da Execução Orçamentária retrata os valores de orçamentos de exercícios anteriores, cuja execução se dá por empenhos inscritos em Restos a Pagar, bem como Movimentação de Saldos Patrimoniais, que basicamente são as retenções de impostos e contribuições para órgãos intra-Siafi.

Tabela 9 - Ingressos - BF R\$ 1,00

ESPECIFICAÇÃO	INGRESSOS			
	31/12/2025	AV	31/12/2024	AV
Receitas Orçamentárias	613.608,97	100,00%	369.823,81	100,00%
Vinculadas	665.788,79	108,50%	376.385,30	101,77%
Fundos, Órgãos e Programas	665.788,79	108,50%	376.385,30	101,77%
(-) Deduções da Receita Orçamentária	(52.179,82)	-8,50%	(6.561,49)	-1,77%
Transferências Financeiras Recebidas ¹	175.100.838,77	100,00%	154.491.694,59	100,00%
Resultantes da Execução Orçamentária	165.112.590,71	94,30%	139.111.421,79	90,04%
Repasso Recebido	165.112.590,71	94,30%	139.111.421,79	90,04%
Independentes da Execução Orçamentária	9.988.248,06	5,70%	15.380.272,80	9,96%
Transferências Recebidas para Pagamento de RP	5.075.923,42	2,90%	10.342.487,04	6,69%
Movimentação de Saldos Patrimoniais	4.912.324,64	2,81%	5.037.785,76	3,26%
Recebimentos Extraorçamentários	22.756.277,89	100,00%	19.378.731,40	100,00%
Inscrição dos Restos a Pagar Processados	14.564.826,31	64,00%	11.976.789,87	61,80%
Inscrição dos Restos a Pagar Não Processados	6.246.401,35	27,45%	7.026.992,29	36,26%
Depósitos Restituíveis e Valores Vinculados ²	1.730.338,82	7,60%	297.124,07	1,53%
Outros Recebimentos Extraorçamentários ³	214.711,41	0,94%	77.825,17	0,40%
Arrecadação de Outra Unidade ³	214.711,41	0,94%	72.495,17	0,37%
Demais Recebimentos	-	0,00%	5.330,00	0,03%



Saldo do Exercício Anterior	7.768.133,16	100,00%	9.086.382,10	100,00%
Caixa e Equivalentes de Caixa	7.768.133,16	100,00%	9.086.382,10	100,00%
TOTAL	206.238.858,79	100,00%	183.326.631,90	100,00%


Tabela 10 - Ingressos - DFC R\$ 1,00

FLUXOS DE CAIXA DAS ATIVIDADES OPERACIONAIS	31/12/2025	31/12/2024	AH
	6.233.818,11	3.676.774,94	
INGRESSOS	177.659.497,97	155.236.467,64	14,44%
Receita Patrimonial	6.218,89	15.291,81	-59,33%
Receita de Serviços	606.865,08	346.190,72	75,30%
Remuneração das Disponibilidades	-	8.056,28	0,00%
Outras Receitas Derivadas e Originárias	525,00	285,00	84,21%
Outros Ingressos Operacionais	177.045.889,00	154.866.643,83	14,32%
Ingressos Extraorçamentários²	1.730.338,82	297.124,07	482,36%
Transferências Financeiras Recebidas¹	175.100.838,77	154.491.694,59	13,34%
Arrecadação de Outra Unidade³	214.711,41	72.495,17	196,17%
Demais Recebimentos	-	5.330,00	0,00%

No item Arrecadação de Outra Unidade, cujo valor é de 214.711,41 (**196,17% - DCF**), relaciona-se com os valores de GRU retificadas de devoluções de despesas, bem como reposições ao erário, relativos a exercícios anteriores, basicamente.

Tabela 11 - (BF/DFC) Arrecadações de Outra Unidade - Retificações para STN R\$ 1,00

Conta Contábil	Unidade Orçamentária	Natureza Receita	Saldo do Trimestre	AV
Execução Da Receita no Órgão de Destinação	Receita do Tesouro da União	ALUGUEIS E ARRENDAMENTOS-PRINCIPAL	833,02	0,39%
		OUTRAS INDENIZACOES-PRINCIPAL	156.806,93	73,03%
		RESTIT.DESP.PRIMARIAS EX.ANTERIORES-PRINC.	54.862,41	25,55%
		OUTRAS RESTITUICOES-PRINCIPAL	2.209,05	1,03%
Total			214.711,41	100,00



6.2 NOTA 05 – Dos Dispêndios

Os percentuais das contas sintéticas principais lincam com o total dos ingressos, as analíticas, com os respectivos títulos.

O Balanço Financeiro atualmente aparta os recursos vinculados dos não vinculados, sendo recursos vinculados aqueles que possuem destinação legal ou constitucional específica (como saúde, educação, previdência social). Já os recursos não vinculados são os recursos livres, que não têm uma vinculação específica, permitindo maior flexibilidade no uso. (TCE-SC. 2023. 23ª edição)

Nos dispêndios, o item Pagamento dos Restos a Pagar Processados sua execução inclui o valor da folha de pagamento de dezembro de 2024, pelo fato de que mesmo tendo sido realizada naquele exercício, as OBs são “compensadas” no dia útil seguinte do próximo exercício.

Tabela 12 - BF - Dispêndios R\$ 1,00

DISPÊNDIOS			
ESPECIFICAÇÃO	31/12/2025	31/12/2024	AH
Despesas Orçamentárias	176.073.463,29	145.019.693,88	16,81%
Recursos Não Vinculados	174.533.709,73	143.535.611,08	18,38%
Recursos Vinculados	1.539.753,56	1.484.082,80	-53,32%
Educação	321.368,00	767.337,00	-86,08%
Previdência Social (RPPS)	850.599,56	714.365,00	24,76%
Fundos, Órgãos e Programas	367.786,00	2.380,80	19,33%
Transferências Financeiras Concedidas	573.561,03	237.604,27	111,70%
Resultantes da Execução Orçamentária	267.541,24		1276,24%
Repasse Concedido	267.541,24		1276,24%
Independentes da Execução Orçamentária¹	306.019,79	237.604,27	21,68%
Transferências Concedidas para Pagamento de RP	88.637,40	179.000,00	-50,48%
Movimento de Saldos Patrimoniais¹	217.382,39	58.604,27	199,86%



Pagamentos Extraorçamentários	17.645.659,23	24.547.840,84	-28,12%
Pagamento de Restos a Pagar Processados	11.976.827,56	15.673.985,50	-23,59%
Pagamento de Restos a Pagar Não Processados	5.440.722,82	8.782.641,36	-38,05%
Depósitos Restituíveis e Valores Vinculados²	165.860,23	91.213,98	81,84%
Outros Pagamentos Extraorçamentários	62.248,62	-	0,00%
Demais Pagamentos	62.248,62	-	0,00%
Saldo para o Exercício Seguinte	11.946.175,24	7.768.133,16	53,78%
Caixa e Equivalentes de Caixa	11.946.175,24	7.768.133,16	53,78%

Tabela 13 - DFC - Desembolsos R\$ 1,00

FLUXOS DE CAIXA DAS ATIVIDADES OPERACIONAIS	31/12/2025	31/12/2024	AH
DESEMBOLSOS	-171.425.679,86	-109.899.673,81	9,26%
Pessoal e Demais Despesas	-152.332.745,44	-98.187.359,69	9,83%
Previdência Social	-976.459,43	-606.269,25	6,32%
Educação	-151.356.286,01	-97.581.090,44	9,85%
Transferências Concedidas	-18.291.264,54	-11.406.801,76	1,03%
Intragovernamentais	-18.259.113,04	-11.377.186,91	1,01%
Outras Transferências Concedidas	-32.151,50	-29.614,85	8,57%
Outros Desembolsos Operacionais	-801.669,88	-305.512,36	133,57%
Dispêndios Extraorçamentários²	-165.860,23	-67.908,09	121,55%
Transferências Financeiras Concedidas¹	-573.561,03	-237.604,27	137,00%
Demais Pagamentos	-62.248,62	-	0,00%

Fonte: Tesouro Gerencial

Pagamentos Extraorçamentários

Compreendem os pagamentos que não precisam se submeter ao processo de execução orçamentária, por exemplo:

- a. relativos a obrigações que representaram ingressos extraorçamentárias (ex. devolução de depósitos); e
- b. restos a pagar inscritos em exercícios anteriores e pagos no exercício. (MCASP, 9ª edição)

7. DEMONSTRAÇÕES DAS VARIAÇÕES PATRIMONIAIS(DVP)

A Demonstração das Variações Patrimoniais (DVP) evidenciará as alterações verificadas no patrimônio, resultantes ou independentes da execução orçamentária, e indicará o resultado patrimonial do exercício.

O resultado patrimonial do período é apurado na DVP pelo confronto entre as variações patrimoniais quantitativas aumentativas e diminutivas. O valor apurado passa a compor o saldo patrimonial do Balanço Patrimonial (BP) do exercício.

Este Demonstrativo tem função semelhante à Demonstração do Resultado do Exercício (DRE) do setor privado. Contudo, é importante ressaltar que a DRE apura o resultado em termos de lucro ou prejuízo líquido, como um dos principais indicadores de desempenho da entidade. Já no setor público, o resultado patrimonial não é um indicador de desempenho, mas um medidor do quanto o serviço público ofertado promoveu alterações quantitativas dos elementos patrimoniais.

A DVP permite a análise de como as políticas adotadas provocaram alterações no patrimônio público, considerando-se a finalidade de atender às demandas da sociedade. (MCASP 11ª edição)

A linha Ganhos com Desincorporação de Passivos (R\$ 5.574.644,87) corresponde a baixas de valores pelas comprovações de prestações de contas de recursos descentralizados(TED), cujas execuções se efetivaram para objetos específicos conforme cada plano de trabalho.

As transferências recebidas para pagamento de Restos a Pagar (50,92% em relação a 2024) demonstrada na tabela abaixo pode ser comparada com a [Tabela 9](#) do Balanço Financeiro. Esse item representa as transferências independentes da execução orçamentária em virtude dos Restos a Pagar pertencerem a orçamentos de exercícios anteriores a 2025.



Tabela 14 Variações Patrimoniais Aumentativas R\$ 1,00

Mês Lançamento	31/12/2025	31/12/2024	AH
DOACOES/TRANSFERENCIAS RECEBIDAS	-	272.416,52	-100,00%
GANHOS COM DESINCORPORACAO DE PASSIVOS	5.574.644,87	10.843.079,15	-48,59%
INDENIZACOES	156.806,93	-	-
JUROS E ENCAR DE MORA S/ FORNEC.DE BENS/SERV.	-	177,57	-100,00%
MOVIMENTACOES DE SALDOS PATRIMONIAIS	4.912.324,64	5.037.785,76	-2,49%
MOVIMENTACOES DE VARIACAO PATRIM. AUMENTATIVA	54.983,07	5.330,00	931,58%
MULTAS ADMINISTRATIVAS	525,00	285,00	84,21%
OUTROS GANHOS COM INCORPORACAO DE ATIVO	556.291,83	398.649,35	39,54%
REMUNERACAO DE APLICACOES FINANCEIRAS	4.140,55	7.932,81	-47,80%
REPASSE RECEBIDO	165.112.590,71	139.111.421,79	18,69%
RESTITUICOES	221.384,56	158.728,94	39,47%
TRANSFERENCIAS RECEBIDAS PARA PGTO DE RP	5.075.923,42	10.342.487,04	-50,92%
VALOR BRUTO EXPLORACAO BENS, DIR E SERVICOS	610.393,87	366.466,45	66,56%
Total	182.280.009,45	166.737.670,37	9,32%

Fonte: Tesouro Gerencial

As Variações Patrimoniais Diminutivas (VPD) não devem ser confundidas com as despesas orçamentárias, pois, sob enfoque patrimonial, as VPDs diminuem a situação líquida do órgão, ou seja, é o fato modificativo diminutivo. (MCASP, 11ª edição)

Tabela 15 Variações Patrimoniais Diminutivas R\$ 1,00

Mês Lançamento	31/12/2025	31/12/2024	AH
APOSENTADORIAS E REFORMAS	680.820,97	659.424,07	3,24%
BENEFICIOS A PESSOAL	8.622.940,95	7.554.675,11	14,14%
CONTRIBUICOES	4.469,10	25.728,93	-82,63%
DEPRECIACAO, AMORTIZACAO E EXAUSTAO	40.781,29	38.272,08	6,56%
DESCONTOS FINANCEIROS CONCEDIDOS	583,10	5.161,49	-88,70%
DESINCORPORACAO DE ATIVOS	-	436.475,88	-100,00%
DIVERSAS VARIACOES PATRIMONIAIS DIMINUTIVAS	46.688,51	43.438,13	7,48%
ENCARGOS PATRONAIS	18.459.342,02	15.855.327,85	16,42%
IMPOSTOS, TAXAS E CONTRIBUICOES DE MELHORIA	3.546,31	16.970,63	-79,10%
INCENTIVOS	7.830.816,26	8.218.163,15	-4,71%
INCORPORACAO DE PASSIVOS	4.675.441,87	7.820.141,50	-40,21%
JUROS E ENCARGOS DE MORA	80.901,27	7.536,46	973,47%
OUTRAS VPD - PESSOAL E ENCARGOS	1.500,00	50.000,00	-97,00%
OUTROS BENEF PREVIDENCIARIOS E ASSISTENCIAIS	930.463,27	834.298,39	11,53%
PENSOES	70.504,72	67.294,89	4,77%
PERDAS INVOLUNTARIAS	16.079,79	-	-
REMUNERACAO A PESSOAL	109.952.612,61	90.652.244,92	21,29%
SERVICOS	25.190.068,84	22.220.591,75	13,36%
TRANSFERENCIAS A INSTITUICOES PRIVADAS	32.151,50	29.614,85	8,57%
TRANSFERENCIAS INTRAGOVERNAMENTAIS	690.792,72	270.935,17	154,97%
USO DE MATERIAIS DE CONSUMO	1.268.742,86	1.243.323,84	2,04%
Total	178.599.247,96	156.049.619,09	14,45%

Fonte: Tesouro Gerencial



Benefícios a Pessoal

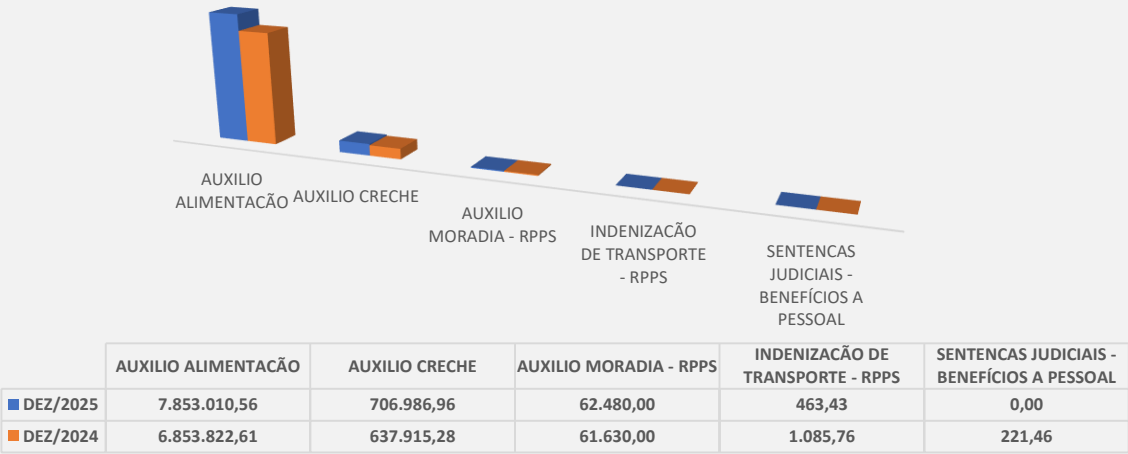


Gráfico 2 - Benefícios a Pessoal (Tabela 15)



8. ANEXOS

8.1 Anexo I - BALANÇO PATRIMONIAL



MINISTÉRIO DA FAZENDA
SECRETARIA DO TESOURO NACIONAL

TITULO	BALANÇO PATRIMONIAL - TODOS OS ORÇAMENTOS	EXERCICIO 2025	PERÍODO DEZ(Encerrado)
SUBTITULO	26447 - UNIVERSIDADE FEDERAL DO OESTE DA BAHIA - AUTARQUIA	EMISSION 28/01/2026	PAGINA 1
ORGAO SUPERIOR	26000 - MINISTERIO DA EDUCACAO	VALORES EM UNIDADES DE REAL	

ATIVO			PASSIVO		
ESPECIFICAÇÃO	2025	2024	ESPECIFICAÇÃO	2025	2024
ATIVO CIRCULANTE	15.611.870,78	10.692.062,22	PASSIVO CIRCULANTE	33.577.273,08	30.274.001,89
Caixa e Equivalentes de Caixa	11.946.175,24	7.768.133,16	Obrigações Trab., Prev. e Assist. a Pagar a Curto Prazo	8.574.716,79	7.272.085,77
Créditos a Curto Prazo	934.037,72	490.207,99	Empréstimos e Financiamentos a Curto Prazo	-	-
Créditos de Transferências a Receber	-	-	Fornecedores e Contas a Pagar a Curto Prazo	167.665,47	329.481,20
Créditos de Transferências a Receber	-	-	Obrigações Fiscais a Curto Prazo	-	-
Demais Créditos e Valores	934.037,72	490.207,99	Transferências Fiscais a Curto Prazo	-	-
Demais Créditos e Valores	934.037,72	490.207,99	Provisões a Curto Prazo	-	-
Investimentos e Aplicações Temporárias a Curto Prazo	-	-	Demais Obrigações a Curto Prazo	24.834.890,82	22.672.434,92
Estoques a Curto Prazo	2.731.657,82	2.433.721,07			
Ativos Não Circulantes Mantidos para Venda	-	-			
VPDs Pagas Antecipadamente a Curto Prazo	-	-			
ATIVO NÃO CIRCULANTE	199.176.190,03	196.903.511,58	PASSIVO NÃO CIRCULANTE	-	-
Ativo Realizável a Longo Prazo	-	-	Obrigações Trab., Prev. e Assist. a Pagar a Longo Prazo	-	-
Estoques a Longo Prazo	-	-	Empréstimos e Financiamentos a Longo Prazo	-	-
Investimentos	-	-	Fornecedores e Contas a Pagar a Longo Prazo	-	-
Participações Permanentes	-	-	Obrigações Fiscais a Longo Prazo	-	-
Propriedades para Investimento	-	-	Transferências Fiscais a Longo Prazo	-	-
Propriedades para Investimento	-	-	Provisões a Longo Prazo	-	-
(-) Depreciação Acumulada de Propriedades p/ Investimentos	-	-	Demais Obrigações a Longo Prazo	-	-
(-) Redução ao Valor Rec. de Propriedades para Investimentos	-	-	TOTAL DO PASSIVO EXIGÍVEL	33.577.273,08	30.274.001,89
Investimentos do RPPS de Longo Prazo	-	-	PATRIMÔNIO LÍQUIDO		
Investimentos do RPPS de Longo Prazo	-	-	ESPECIFICAÇÃO		
(-) Redução ao Valor Recuperável de Investimentos do RPPS	-	-		2025	2024
Demais Investimentos Permanentes	-	-	Patrimônio Social e Capital Social	-	-
Demais Investimentos Permanentes	-	-	Adiantamentos para Futuro Aumento de Capital (AFAC)	-	-
(-) Redução ao Valor Recuperável de Demais Invest. Perm.	-	-	Reservas de Capital	-	-
Imobilizado	194.367.770,98	192.095.092,53	Ajustes de Avaliação Patrimonial	-	-
Bens Móveis	33.854.527,05	32.371.491,75	Reservas de Lucros	-	-
Bens Móveis	56.801.424,51	55.581.157,44	Demais Reservas	49.438.783,22	49.438.783,22
(-) Depreciação/Amortização/Exaustão Acum. de Bens Móveis	-23.146.897,46	-23.189.665,66	Resultados Acumulados	131.772.004,51	127.882.788,69
(-) Redução ao Valor Recuperável de Bens Móveis	-	-	Resultado do Exercício	3.680.761,49	10.688.051,28
Bens Imóveis	160.713.243,93	159.723.600,78	Resultados de Exercícios Anteriores	127.882.788,69	117.051.449,28
Bens Imóveis	160.762.418,72	159.746.100,03	Ajustes de Exercícios Anteriores	208.454,33	143.288,13
(-) Depr./Amortização/Exaustão Acum. de Bens Imóveis	-49.174,79	-22.499,25	(-) Ações / Cotas em Tesouraria	-	-
(-) Redução ao Valor Recuperável de Bens Imóveis	-	-	TOTAL DO PATRIMÔNIO LÍQUIDO	181.210.787,73	177.321.571,91
Intangível	4.808.419,05	4.808.419,05			
Softwares	4.808.419,05	4.808.419,05			
Softwares	4.808.419,05	4.808.419,05			
(-) Amortização Acumulada de Softwares	-	-			
(-) Redução ao Valor Recuperável de Softwares	-	-			



UNIVERSIDADE FEDERAL DO OESTE DA BAHIA
Pró-Reitoria de Administração
Diretoria de Compras, Contabilidade e Finanças
Coordenadoria de Contabilidade e Finanças



MINISTÉRIO DA FAZENDA
SECRETARIA DO TESOURO NACIONAL

TITULO	BALANÇO PATRIMONIAL - TODOS OS ORÇAMENTOS
SUBTITULO	26447 - UNIVERSIDADE FEDERAL DO OESTE DA BAHIA - AUTARQUIA
ORGAO SUPERIOR	26000 - MINISTERIO DA EDUCACAO

EXERCICIO 2025	PERIODO DEZ(Enoerrado)
EMISSAO 28/01/2026	PAGINA 2
VALORES EM UNIDADES DE REAL	

ATIVO			PASSIVO		
ESPECIFICAÇÃO	2025	2024	PATRIMÔNIO LÍQUIDO		
			ESPECIFICAÇÃO	2025	2024
Marcas, Direitos e Patentes Industriais	-	-			
Marcas, Direitos e Patentes Industriais	-	-			
(-) Amortização Acumulada de Marcas, Direitos e Patentes Ind	-	-			
(-) Redução ao Valor Recuperável de Marcas, Direitos e Pat.	-	-			
Direitos de Uso de Imóveis	-	-			
Direitos de Uso de Imóveis	-	-			
(-) Amortização Acumulada de Direito de Uso de Imóveis	-	-			
(-) Redução ao Valor Recuperável Direito de Uso de Imóveis	-	-			
Patrimônio Cultural	-	-			
Patrimônio Cultural	-	-			
(-) Amortização Acumulada de Patrimônio Cultural	-	-			
(-) Redução ao Valor Recuperável de Patrimônio Cultural	-	-			
Diferido	-	-			
TOTAL DO ATIVO	214.788.060,81	207.595.573,80	TOTAL DO PASSIVO E PATRIMÔNIO LÍQUIDO	214.788.060,81	207.595.573,80

QUADRO DE ATIVOS E PASSIVOS FINANCEIROS E PERMANENTES

ATIVO			PASSIVO		
ESPECIFICAÇÃO	2025	2024	ESPECIFICAÇÃO	2025	2024
ATIVO FINANCEIRO	11.946.175,24	7.768.133,16	PASSIVO FINANCEIRO	26.620.410,34	22.427.882,34
ATIVO PERMANENTE	202.841.885,57	199.827.440,64	PASSIVO PERMANENTE	17.192.061,24	18.091.190,78
			SALDO PATRIMONIAL	170.975.589,23	167.076.500,68

QUADRO DE COMPENSAÇÕES

ATIVO			PASSIVO		
ESPECIFICAÇÃO	2025	2024	ESPECIFICAÇÃO	2025	2024
ESPECIFICAÇÃO / Saldo dos Atos Potenciais Ativos			ESPECIFICAÇÃO / Saldo dos Atos Potenciais Passivos		
SALDO DOS ATOS POTENCIAIS ATIVOS	17.272.812,92	17.360.827,71	SALDO DOS ATOS POTENCIAIS PASSIVOS	37.442.191,90	47.511.682,38
Atos Potenciais Ativos	17.272.812,92	17.360.827,71	Atos Potenciais Passivos	37.442.191,90	47.511.682,38
Garantias e Contragarantias Recebidas	909.092,57	909.092,57	Garantias e Contragarantias Concedidas	-	-
Direitos Conveniados e Outros Instrumentos Cong	16.303.120,35	16.391.135,14	Obrigações Conveniadas e Outros Instrumentos C	802.623,72	1.158.706,20
Direitos Contratuais	-	-	Obrigações Contratuais	36.639.568,18	46.352.976,18
Outros Atos Potenciais Ativos	-	-	Outros Atos Potenciais Passivos	-	-
TOTAL	17.272.812,92	17.360.827,71	TOTAL	37.442.191,90	47.511.682,38

DEMONSTRATIVO DO SUPERÁVIT/DÉFICIT FINANCEIRO APURADO NO BALANÇO PATRIMONIAL

DESTINAÇÃO DE RECURSOS	SUPERAVIT/DEFICIT FINANCEIRO
Recursos Não Vinculados	-14.678.247,69
Recursos Vinculados	4.012,59
Educação	-304.468,20
Previdência Social (RPPS)	-



MINISTÉRIO DA FAZENDA
SECRETARIA DO TESOURO NACIONAL

TITULO	BALANÇO PATRIMONIAL - TODOS OS ORÇAMENTOS
SUBTITULO	26447 - UNIVERSIDADE FEDERAL DO OESTE DA BAHIA - AUTARQUIA
ORGAO SUPERIOR	26000 - MINISTERIO DA EDUCACAO

EXERCICIO 2025	PERIODO DEZ(Enoerrado)
EMISSAO 28/01/2026	PAGINA 3
VALORES EM UNIDADES DE REAL	

DESTINAÇÃO DE RECURSOS	SUPERAVIT/DEFICIT FINANCEIRO
Dívida Pública	-42.726,83
Fundos, Órgãos e Programas	411.207,62
TOTAL	-14.674.235,10



8.2 Anexo II - BALANÇO ORÇAMENTÁRIO



MINISTERIO DA FAZENDA
SECRETARIA DO TESOURO NACIONAL

TITULO	BALANÇO ORÇAMENTÁRIO - TODOS OS ORÇAMENTOS
SUBTITULO	20447 - UNIVERSIDADE FEDERAL DO OESTE DA BAHIA - AUTARQUIA
ORGAO SUPERIOR	20000 - MINISTERIO DA EDUCACAO

EXERCICIO 2025	PERIODO DEZ(Enoerrado)
EMISSAO 28/01/2026	PAGINA 1
VALORES EM UNIDADES DE REAL	

RECEITA				
RECEITAS ORÇAMENTÁRIAS	PREVISÃO INICIAL	PREVISÃO ATUALIZADA	RECEITAS REALIZADAS	SALDO
RECEITAS CORRENTES	309.461,00	309.461,00	613.608,97	304.147,97
Receita Tributária	-	-	-	-
Impostos	-	-	-	-
Taxas	-	-	-	-
Contribuições de Melhoria	-	-	-	-
Receita de Contribuições	-	-	-	-
Contribuições Sociais	-	-	-	-
Contribuições de Intervenção no Domínio Econômico	-	-	-	-
Cont. Entidades Privadas de Serviço Social Formação Profs.	-	-	-	-
Receita Patrimonial	180.870,00	180.870,00	6.218,89	-174.651,11
Exploração do Patrimônio Imobiliário do Estado	170.982,00	170.982,00	2.112,67	-168.869,33
Valores Mobiliários	9.888,00	9.888,00	4.106,22	-5.781,78
Delegação de Serviços Públicos	-	-	-	-
Exploração de Recursos Naturais	-	-	-	-
Exploração do Patrimônio Intangível	-	-	-	-
Cessão de Direitos	-	-	-	-
Demais Receitas Patrimoniais	-	-	-	-
Receita Agropecuária	-	-	-	-
Receita Industrial	-	-	-	-
Receita de Serviços	128.591,00	128.591,00	606.865,08	478.274,08
Serviços Administrativos e Comerciais Gerais	128.591,00	128.591,00	606.865,08	478.274,08
Serviços e Atividades Referentes à Navegação e ao Transporte	-	-	-	-
Serviços e Atividades Referentes à Saúde	-	-	-	-
Serviços e Atividades Financeiras	-	-	-	-
Outros Serviços	-	-	-	-
Transferências Correntes	-	-	-	-
Outras Receitas Correntes	-	-	525,00	525,00
Multas Administrativas, Contratuais e Judiciais	-	-	525,00	525,00
Indenizações, Restituições e Ressarcimentos	-	-	-	-
Bens, Direitos e Valores Incorporados ao Patrimônio Público	-	-	-	-
Multas e Juros de Mora das Receitas de Capital	-	-	-	-
Demais Receitas Correntes	-	-	-	-
RECEITAS DE CAPITAL	-	-	-	-
Operações de Crédito	-	-	-	-
Operações de Crédito Internas	-	-	-	-
Operações de Crédito Externas	-	-	-	-
Alienação de Bens	-	-	-	-
Alienação de Bens Móveis	-	-	-	-
Alienação de Bens Imóveis	-	-	-	-
Alienação de Bens Intangíveis	-	-	-	-
Amortizações de Empréstimos	-	-	-	-
Transferências de Capital	-	-	-	-



UNIVERSIDADE FEDERAL DO OESTE DA BAHIA
Pró-Reitoria de Administração
Diretoria de Compras, Contabilidade e Finanças
Coordenadoria de Contabilidade e Finanças



MINISTÉRIO DA FAZENDA
SECRETARIA DO TESOURO NACIONAL

TÍTULO	BALANÇO ORÇAMENTÁRIO - TODOS OS ORÇAMENTOS
SUBTÍTULO	26447 - UNIVERSIDADE FEDERAL DO OESTE DA BAHIA - AUTARQUIA
ORGAO SUPERIOR	26000 - MINISTERIO DA EDUCACAO

EXERCICIO 2025	PERIODO DEZ(Enoerrado)
EMISSAO 28/01/2026	PAGINA 2
VALORES EM UNIDADES DE REAL	

RECEITA				
RECEITAS ORÇAMENTÁRIAS	PREVISÃO INICIAL	PREVISÃO ATUALIZADA	RECEITAS REALIZADAS	SALDO
Outras Receitas de Capital	-	-	-	-
Integralização do Capital Social	-	-	-	-
Resultado do Banco Central do Brasil	-	-	-	-
Remuneração das Disponibilidades do Tesouro Nacional	-	-	-	-
Resgate de Títulos do Tesouro Nacional	-	-	-	-
Demais Receitas de Capital	-	-	-	-
SUBTOTAL DAS RECEITAS	309.461,00	309.461,00	613.608,97	304.147,97
REFINANCIAMENTO	-	-	-	-
Operações de Crédito Internas	-	-	-	-
Mobiliária	-	-	-	-
Contratual	-	-	-	-
Operações de Crédito Externas	-	-	-	-
Mobiliária	-	-	-	-
Contratual	-	-	-	-
SUBTOTAL COM REFINANCIAMENTO	309.461,00	309.461,00	613.608,97	304.147,97
DÉFICIT	-	-	175.459.854,32	175.459.854,32
TOTAL	309.461,00	309.461,00	176.073.463,29	175.764.002,29
CRÉDITOS ADICIONAIS ABERTOS	-	20.568.504,00	-	-20.568.504,00
Superávit Financeiro	-	-	-	-
Excesso de Arrecadação	-	-	-	-
Créditos Cancelados	-	20.568.504,00	-	-

DESPESA						
DESPESAS ORÇAMENTÁRIAS	DOTAÇÃO INICIAL	DOTAÇÃO ATUALIZADA	DESPESAS EMPENHADAS	DESPESAS LIQUIDADAS	DESPESAS PAGAS	SALDO DA DOTAÇÃO
DESPESAS CORRENTES	148.761.165,00	168.458.051,00	174.221.229,63	169.414.640,56	154.860.424,17	-5.763.178,63
Pessoal e Encargos Sociais	110.532.152,00	129.652.489,00	129.171.326,70	129.171.326,70	116.055.216,03	481.162,30
Juros e Encargos da Dívida	-	-	-	-	-	-
Outras Despesas Correntes	38.229.013,00	38.805.562,00	45.049.902,93	40.243.313,86	38.805.208,14	-6.244.340,93
DESPESAS DE CAPITAL	980.631,00	1.852.249,00	1.852.233,66	412.421,38	401.811,46	15,34
Investimentos	980.631,00	1.852.249,00	1.852.233,66	412.421,38	401.811,46	15,34
Inversões Financeiras	-	-	-	-	-	-
Amortização da Dívida	-	-	-	-	-	-
RESERVA DE CONTINGÊNCIA	-	-	-	-	-	-
SUBTOTAL DAS DESPESAS	149.741.796,00	170.310.300,00	176.073.463,29	169.827.061,94	155.262.235,63	-5.763.163,29
AMORTIZAÇÃO DA DÍVIDA / REFINANCIAMENTO	-	-	-	-	-	-
Amortização da Dívida Interna	-	-	-	-	-	-
Dívida Mobiliária	-	-	-	-	-	-
Outras Dívidas	-	-	-	-	-	-
Amortização da Dívida Externa	-	-	-	-	-	-
Dívida Mobiliária	-	-	-	-	-	-
Outras Dívidas	-	-	-	-	-	-
SUBTOTAL COM REFINANCIAMENTO	149.741.796,00	170.310.300,00	176.073.463,29	169.827.061,94	155.262.235,63	-5.763.163,29



MINISTÉRIO DA FAZENDA
SECRETARIA DO TESOURO NACIONAL

TÍTULO	BALANÇO ORÇAMENTÁRIO - TODOS OS ORÇAMENTOS
SUBTÍTULO	26447 - UNIVERSIDADE FEDERAL DO OESTE DA BAHIA - AUTARQUIA
ORGAO SUPERIOR	26000 - MINISTERIO DA EDUCACAO

EXERCICIO 2025	PERIODO DEZ(Enoerrado)
EMISSAO 28/01/2026	PAGINA 3
VALORES EM UNIDADES DE REAL	

DESPESA						
DESPESAS ORÇAMENTÁRIAS	DOTAÇÃO INICIAL	DOTAÇÃO ATUALIZADA	DESPESAS EMPENHADAS	DESPESAS LIQUIDADAS	DESPESAS PAGAS	SALDO DA DOTAÇÃO
TOTAL	149.741.796,00	170.310.300,00	176.073.463,29	169.827.061,94	155.262.235,63	-5.763.163,29

ANEXO 1 - DEMONSTRATIVO DE EXECUÇÃO DOS RESTOS A PAGAR NÃO PROCESSADOS

DESPESAS ORÇAMENTÁRIAS	INSCRITOS EM EXERCÍCIOS ANTERIORES	INSCRITOS EM 31 DE DEZEMBRO DO EXERCÍCIO ANTERIOR	LIQUIDADOS	PAGOS	CANCELADOS	SALDO
DESPESAS CORRENTES	806.159,71	4.607.237,47	3.793.526,77	3.788.463,70	713.129,82	911.803,66
Pessoal e Encargos Sociais	-	129.009,61	1.565,22	1.565,22	-	127.444,39
Juros e Encargos da Dívida	-	-	-	-	-	-
Outras Despesas Correntes	806.159,71	4.478.227,86	3.791.961,55	3.786.898,48	713.129,82	784.359,27
DESPESAS DE CAPITAL	2.411.919,23	2.419.754,82	1.697.192,90	1.652.258,12	52.424,59	3.126.990,34
Investimentos	2.411.919,23	2.419.754,82	1.697.192,90	1.652.258,12	52.424,59	3.126.990,34
Inversões Financeiras	-	-	-	-	-	-
Amortização da Dívida	-	-	-	-	-	-
TOTAL	3.218.078,94	7.026.992,29	5.490.719,67	5.440.722,82	765.554,41	4.038.794,00

ANEXO 2 - DEMONSTRATIVO DE EXECUÇÃO RESTOS A PAGAR PROCESSADOS E NAO PROCESSADOS LIQUIDADOS

DESPESAS ORÇAMENTÁRIAS	INSCRITOS EM EXERCÍCIOS ANTERIORES	INSCRITOS EM 31 DE DEZEMBRO DO EXERCÍCIO ANTERIOR	PAGOS	CANCELADOS	SALDO
DESPESAS CORRENTES	-	11.975.195,57	11.975.122,11	73,46	-
Pessoal e Encargos Sociais	-	10.700.819,15	10.700.745,69	73,46	-
Juros e Encargos da Dívida	-	-	-	-	-
Outras Despesas Correntes	-	1.274.376,42	1.274.376,42	-	-
DESPESAS DE CAPITAL	-	1.705,45	1.705,45	-	-
Investimentos	-	1.705,45	1.705,45	-	-
Inversões Financeiras	-	-	-	-	-
Amortização da Dívida	-	-	-	-	-
TOTAL	-	11.976.901,02	11.976.827,56	73,46	-0,00



8.3 Anexo III - BALANÇO FINANCEIRO



MINISTÉRIO DA FAZENDA
SECRETARIA DO TESOURO NACIONAL

EXERCÍCIO

2025

PERÍODO

DEZ(Encerrado)

EMIÇÃO

28/01/2026

PÁGINA

1

VALORES EM UNIDADES DE REAL

TÍTULO	BALANÇO FINANCEIRO - TODOS OS ORÇAMENTOS
SUBTÍTULO	26447 - UNIVERSIDADE FEDERAL DO OESTE DA BAHIA - AUTARQUIA
ORGAO SUPERIOR	26000 - MINISTERIO DA EDUCACAO

INGRESSOS			DISPÊNDIOS		
ESPECIFICAÇÃO	2025	2024	ESPECIFICAÇÃO	2025	2024
Receitas Orçamentárias	613.606,97	369.823,81	Despesas Orçamentárias	176.073.463,29	150.739.722,73
Recursos Não Vinculados	-	-	Recursos Não Vinculados	174.533.709,73	147.440.927,99
Recursos Vinculados	665.788,79	376.385,30	Recursos Vinculados	1.539.753,56	3.298.794,74
Previdência Social (RPPS)	-	-	Educação	321.368,00	2.308.813,00
Fundos, Órgãos e Programas	665.788,79	376.385,30	Previdência Social (RPPS)	850.599,56	681.764,94
(-) Deduções da Receita Orçamentária	-52.179,82	-6.561,49	Fundos, Órgãos e Programas	367.788,00	308.216,80
Transferências Financeiras Recebidas	175.100.838,77	154.491.694,59	Transferências Financeiras Concedidas	573.561,03	270.935,17
Resultantes da Execução Orçamentária	165.112.580,71	139.111.421,79	Resultantes da Execução Orçamentária	267.541,24	19.440,00
Repasse Recebido	165.112.580,71	139.111.421,79	Repasse Concedido	267.541,24	19.440,00
Independentes da Execução Orçamentária	9.988.248,06	15.380.272,80	Independentes da Execução Orçamentária	306.019,79	251.495,17
Transferências Recebidas para Pagamento de RP	5.075.923,42	10.342.487,04	Transferências Concedidas para Pagamento de RP	88.637,40	179.000,00
Movimentação de Saldos Patrimoniais	4.912.324,64	5.037.785,76	Movimento de Saldos Patrimoniais	217.382,39	72.495,17
Aporte ao RPPS	-	-	Aporte ao RPPS	-	-
Aporte ao RGPS	-	-	Aporte ao RGPS	-	-
Recebimentos Extraorçamentários	22.756.277,89	19.378.731,40	Pagamentos Extraorçamentários	17.645.659,23	24.547.840,84
Inscrição de Restos a Pagar Processados	14.594.826,31	11.976.789,87	Pagamento de Restos a Pagar Processados	11.976.827,56	15.673.985,50
Inscrição de Restos a Pagar Não Processados	6.246.401,35	7.026.992,29	Pagamento de Restos a Pagar Não Processados	5.440.722,82	8.782.641,36
Depósitos Restituíveis e Valores Vinculados	1.730.338,82	297.124,07	Depósitos Restituíveis e Valores Vinculados	165.860,23	91.213,98
Outros Recebimentos Extraorçamentários	214.711,41	77.825,17	Outros Pagamentos Extraorçamentários	62.248,62	-
Arrecadação de Outra Unidade	214.711,41	72.495,17	Demais Pagamentos	62.248,62	-
Demais Recebimentos	-	5.330,00			
Saldo do Exercício Anterior	7.768.133,16	9.086.382,10	Saldo para o Exercício Seguinte	11.946.175,24	7.768.133,16
Caixa e Equivalentes de Caixa	7.768.133,16	9.086.382,10	Caixa e Equivalentes de Caixa	11.946.175,24	7.768.133,16
TOTAL	206.238.858,79	183.326.631,90	TOTAL	206.238.858,79	183.326.631,90



8.4 Anexo IV - DEMONSTRAÇÕES DA VARIAÇÕES PATRIMONIAIS



MINISTÉRIO DA FAZENDA
SECRETARIA DO TESOURO NACIONAL

TÍTULO	DEMONSTRAÇÕES DAS VARIAÇÕES PATRIMONIAIS - TODOS OS ORÇAMENTOS
SUBTÍTULO	26447 - UNIVERSIDADE FEDERAL DO OESTE DA BAHIA - AUTARQUIA
ORGAO SUPERIOR	26000 - MINISTERIO DA EDUCACAO

EXERCICIO 2025	PERIODO DEZ(Encerrado)
EMISSAO 28/01/2025	PAGINA 1
VALORES EM UNIDADES DE REAL	

VARIAÇÕES PATRIMONIAIS QUANTITATIVAS		
	2025	2024
VARIAÇÕES PATRIMONIAIS AUMENTATIVAS	182.280.008,46	188.737.870,37
Impostos, Taxas e Contribuições de Melhoria	-	-
Impostos	-	-
Taxas	-	-
Contribuições de Melhoria	-	-
Contribuições	-	-
Contribuições Sociais	-	-
Contribuições de Intervenção no Domínio Econômico	-	-
Contribuição de Iluminação Pública	-	-
Contribuições de Interesse das Categorias Profissionais	-	-
Exploração e Venda de Bens, Serviços e Direitos	810.389,87	388.488,45
Venda de Mercadorias	-	-
Vendas de Produtos	-	-
Exploração de Bens, Direitos e Prestação de Serviços	810.393,87	366.466,45
Variações Patrimoniais Aumentativas Financeiras	4.140,66	8.110,38
Juros e Encargos de Empréstimos e Financiamentos Concedidos	-	-
Juros e Encargos de Mora	-	177,57
Variações Monetárias e Cambiais	-	-
Descontos Financeiros Obtidos	-	-
Remuneração de Depósitos Bancários e Aplicações Financeiras	4.140,66	7.932,81
Aportes do Banco Central	-	-
Outras Variações Patrimoniais Aumentativas Financeiras	-	-
Transferências e Delegações Recebidas	176.166.821,84	164.788.441,11
Transferências Intragovernamentais	175.155.821,84	154.497.024,59
Transferências Intergovernamentais	-	-
Transferências das Instituições Privadas	-	-
Transferências das Instituições Multigovernamentais	-	-
Transferências de Consórcios Públicos	-	-
Transferências do Exterior	-	-
Execução Orçamentária Delegada de Entes	-	-
Transferências de Pessoas Físicas	-	-
Outras Transferências e Delegações Recebidas	-	272.416,52
Valorização e Ganhos ou Ativos e Desincorporação de Passivos	8.130.838,70	11.434.838,48
Reavaliação de Ativos	-	-
Ganhos com Alienação	-	-
Ganhos com Incorporação de Ativos	556.291,83	591.559,34
Ganhos com Desincorporação de Passivos	5.574.544,87	10.843.079,15
Reversão de Redução ao Valor Recuperável	-	-
Outras Variações Patrimoniais Aumentativas	378.716,48	168.013,84
Variação Patrimonial Aumentativa a Classificar	-	-
Resultado Positivo de Participações	-	-
Operações da Autoridade Monetária	-	-



UNIVERSIDADE FEDERAL DO OESTE DA BAHIA
Pró-Reitoria de Administração
Diretoria de Compras, Contabilidade e Finanças
Coordenadoria de Contabilidade e Finanças



MINISTÉRIO DA FAZENDA
SECRETARIA DO TESOURO NACIONAL

TÍTULO	DEMONSTRAÇÕES DAS VARIAÇÕES PATRIMONIAIS - TODOS OS ORÇAMENTOS
SUBTÍTULO	26447 - UNIVERSIDADE FEDERAL DO OESTE DA BAHIA - AUTARQUIA
ORGAO SUPERIOR	26000 - MINISTERIO DA EDUCACAO

EXERCICIO 2025	PERÍODO DEZ(Encerrado)
EMISSAO 28/01/2025	PAGINA 2
VALORES EM UNIDADES DE REAL	

VARIAÇÕES PATRIMONIAIS QUANTITATIVAS		
	2025	2024
Subvenções Econômicas	-	-
Reversão de Provisões e Ajustes para Perdas	-	-
Diversas Variações Patrimoniais Aumentativas	378.716,49	159.013,94
VARIAÇÕES PATRIMONIAIS DIMINUTIVAS	178.688.247,88	168.048.818,08
Pessoal e Encargos	137.038.386,68	114.112.247,88
Remuneração a Pessoal	109.952.612,61	90.652.244,92
Encargos Patronais	18.459.342,02	15.855.327,85
Benefícios a Pessoal	8.622.940,95	7.554.675,11
Outras Var. Patrimoniais Diminutivas - Pessoal e Encargos	1.500,00	50.000,00
Benefícios Previdenciários e Assistenciais	1.881.788,88	1.681.017,36
Aposentadorias e Reformas	680.820,97	659.424,07
Pensões	70.504,72	67.294,89
Benefícios de Prestação Continuada	-	-
Benefícios Eventuais	-	-
Políticas Públicas de Transferência de Renda	-	-
Outros Benefícios Previdenciários e Assistenciais	-	-
Uso de Bens, Serviços e Consumo de Capital Fixo	930.463,27	834.298,39
Uso de Material de Consumo	28.488.682,88	23.602.187,87
Serviços	1.268.742,86	1.243.323,84
Depreciação, Amortização e Exaustão	25.190.068,84	22.220.591,75
Variações Patrimoniais Diminutivas Financeiras	40.781,29	38.272,08
Juros e Encargos de Empréstimos e Financiamentos Obtidos	81.484,37	12.887,86
Juros e Encargos de Mora	-	-
Variações Monetárias e Cambiais	80.901,27	7.536,46
Descontos Financeiros Concedidos	-	-
Aportes ao Banco Central	583,10	5.161,49
Outras Variações Patrimoniais Diminutivas Financeiras	-	-
Transferências e Delegações Concedidas	722.844,22	300.660,02
Transferências Intragovernamentais	690.792,72	270.935,17
Transferências Intergovernamentais	-	-
Transferências a Instituições Privadas	-	-
Transferências a Instituições Multigovernamentais	32.151,50	29.614,85
Transferências a Consórcios Públicos	-	-
Transferências ao Exterior	-	-
Execução Orçamentária Delegada a Entes	-	-
Outras Transferências e Delegações Concedidas	-	-
Desvalorização e Perda de Ativos e Incorporação de Passivos	4.881.621,88	8.268.817,38
Reavaliação, Redução a Valor Recuperável e Ajustes p/ Perdas	-	-
Perdas com Alienação	-	-
Perdas Involuntárias	16.079,79	-
Incorporação de Passivos	4.675.441,87	7.820.141,50



MINISTÉRIO DA FAZENDA
SECRETARIA DO TESOURO NACIONAL

TÍTULO	DEMONSTRAÇÕES DAS VARIAÇÕES PATRIMONIAIS - TODOS OS ORÇAMENTOS
SUBTÍTULO	26447 - UNIVERSIDADE FEDERAL DO OESTE DA BAHIA - AUTARQUIA
ORGAO SUPERIOR	26000 - MINISTERIO DA EDUCACAO


EXERCICIO 2025	PERÍODO DEZ(Encerrado)
EMISSAO 28/01/2025	PAGINA 3
VALORES EM UNIDADES DE REAL	

VARIAÇÕES PATRIMONIAIS QUANTITATIVAS		
	2025	2024
Destinicação de Ativos	-	436.475,88
Tributárias	8.016,41	42.888,68
Impostos, Taxas e Contribuições de Melhoria	3.546,31	16.970,63
Contribuições	4.469,10	25.728,93
Custo - Mercadorias, Produtos Vend. e dos Serviços Prestados	-	-
Custo das Mercadorias Vendidas	-	-
Custos dos Produtos Vendidos	-	-
Custo dos Serviços Prestados	-	-
Outras Variações Patrimoniais Diminutivas	7.877.604,77	8.281.801,28
Premiações	-	-
Resultado Negativo de Participações	-	-
Operações da Autoridade Monetária	-	-
Incentivos	7.830.816,26	8.218.163,15
Subvenções Econômicas	-	-
Participações e Contribuições	-	-
Constituição de Provisões	-	-
Diversas Variações Patrimoniais Diminutivas	46.688,51	43.438,13
RESULTADO PATRIMONIAL DO PERÍODO	3.880.791,48	10.888.061,28

VARIAÇÕES PATRIMONIAIS QUALITATIVAS		
	2025	2024



8.5 Anexo V - DEMONSTRAÇÃO DOS FLUXOS DE CAIXA



MINISTÉRIO DA FAZENDA
SECRETARIA DO TESOURO NACIONAL

EXERCÍCIO
2025

PERÍODO
DEZ(Encerrado)


EMISSION
28/01/2026

PAGINA
1

VALORES EM UNIDADES DE REAL

TÍTULO	DEMONSTRAÇÕES DOS FLUXOS DE CAIXA - TODOS OS ORÇAMENTOS
SUBTÍTULO	28447 - UNIVERSIDADE FEDERAL DO OESTE DA BAHIA - AUTARQUIA
ORGAO SUPERIOR	28000 - MINISTERIO DA EDUCACAO

	2025	2024
FLUXOS DE CAIXA DAS ATIVIDADES OPERACIONAIS	6.233.818,11	3.676.774,94
INGRESSOS OPERACIONAIS	177.659.497,97	155.236.467,64
Receita Tributária	-	-
Receita de Contribuições	-	-
Receita Patrimonial	6.218,89	15.291,81
Receita Agropecuária	-	-
Receita Industrial	-	-
Receita de Serviços	606.865,08	346.190,72
Remuneração das Disponibilidades	-	8.056,28
Outras Receitas Derivadas e Originárias	525,00	285,00
Transferências Recebidas	-	-
Intergovernamentais Recebidas	-	-
Dos Estados e/ou Distrito Federal	-	-
Dos Municípios	-	-
Intragovernamentais Recebidas	-	-
Outras Transferências Recebidas	-	-
Outros Ingressos Operacionais	177.045.889,00	154.866.643,83
Ingressos Extraorçamentários	1.730.338,82	297.124,07
Transferências Financeiras Recebidas	175.100.838,77	154.491.894,59
Arrecadação de Outra Unidade	214.711,41	72.465,17
Demais Recebimentos	-	5.330,00
DESEMBOLSOS OPERACIONAIS	-171.425.679,86	-151.559.692,70
Pessoal e Demais Despesas	-152.332.745,44	-136.314.145,36
Legislativo	-	-
Judiciário	-	-
Essencial à Justiça	-	-
Administração	-	-
Defesa Nacional	-	-
Segurança Pública	-	-
Relações Exteriores	-	-
Assistência Social	-	-
Previdência Social	-976.458,43	-858.839,34
Saúde	-	-
Trabalho	-	-
Educação	-151.356.288,01	-135.855.306,02
Cultura	-	-
Direitos da Cidadania	-	-
Urbanismo	-	-
Habitação	-	-
Saneamento	-	-
Gestão Ambiental	-	-
Ciência e Tecnologia	-	-
Agricultura	-	-
Organização Agrária	-	-



MINISTÉRIO DA FAZENDA
SECRETARIA DO TESOURO NACIONAL

EXERCÍCIO
2025

PERÍODO
DEZ(Encerrado)

EMISSION
28/01/2026

PAGINA
2

VALORES EM UNIDADES DE REAL

TÍTULO	DEMONSTRAÇÕES DOS FLUXOS DE CAIXA - TODOS OS ORÇAMENTOS
SUBTÍTULO	28447 - UNIVERSIDADE FEDERAL DO OESTE DA BAHIA - AUTARQUIA
ORGAO SUPERIOR	28000 - MINISTERIO DA EDUCACAO

	2025	2024
Indústria	-	-
Comércio e Serviços	-	-
Comunicações	-	-
Energia	-	-
Transporte	-	-
Desporto e Lazer	-	-
Encargos Especiais	-	-
(+/-) Ordens Bancárias não Sacadas - Cartão de Pagamento	-	-
Juros e Encargos da Dívida	-	-
Juros e Correção Monetária da Dívida Interna	-	-
Juros e Correção Monetária da Dívida Externa	-	-
Outros Encargos da Dívida	-	-
Transferências Concedidas	-18.291.264,54	-14.883.398,19
Intergovernamentais Concedidas	-	-
A Estados e/ou Distrito Federal	-	-
A Municípios	-	-
Intragovernamentais Concedidas	-18.259.113,04	-14.853.783,34
Outras Transferências Concedidas	-32.151,50	-29.614,85
Outros Desembolsos Operacionais	-801.669,88	-362.149,15
Dispêndios Extraorçamentários	-165.860,23	-91.213,68
Transferências Financeiras Concedidas	-573.561,03	-270.935,17
Demais Pagamentos	-82.248,62	-
FLUXOS DE CAIXA DAS ATIVIDADES DE INVESTIMENTO	-2.055.776,03	-4.995.023,88
INGRESSOS DE INVESTIMENTO	-	-
Alienação de Bens	-	-
Amortização de Empréstimos e Financiamentos Concedidos	-	-
Outros Ingressos de Investimentos	-	-
DESEMBOLSOS DE INVESTIMENTO	-2.055.776,03	-4.995.023,88
Aquisição de Ativo Não Circulante	-2.055.776,03	-4.888.775,88
Concessão de Empréstimos e Financiamentos	-	-
Outros Desembolsos de Investimentos	-	-106.248,00
FLUXOS DE CAIXA DAS ATIVIDADES DE FINANCIAMENTO	-	-
INGRESSOS DE FINANCIAMENTO	-	-
Operações de Crédito	-	-
Integralização do Capital Social de Empresas Dependentes	-	-
Transferências de Capital Recebidas	-	-
Outros Ingressos de Financiamento	-	-
DESEMBOLSOS DE FINANCIAMENTO	-	-
Amortização / Refinanciamento da Dívida	-	-
Outros Desembolsos de Financiamento	-	-
GERAÇÃO LÍQUIDA DE CAIXA E EQUIVALENTES DE CAIXA	4.178.042,08	-1.318.248,94
CAIXA E EQUIVALENTES DE CAIXA INICIAL	7.768.133,16	9.086.382,10
CAIXA E EQUIVALENTE DE CAIXA FINAL	11.946.175,24	7.768.133,16



9. INFORMAÇÕES SOBRE A COORDENADORIA DE CONTABILIDADE E FINANÇAS

A Coordenadoria de Contabilidade e Finanças da UFOB (CCF) está vinculada a Diretoria de Compras, Contabilidade e Finanças (DICONF), na PROAD, a responsabilidade por registrar os atos e fatos relacionados à administração orçamentária, financeira e patrimonial da UFOB, bem como evidenciá-las, e realizar a conformidade contábil de Unidade Gestora e de Órgão.

Compete à CCF:

- I. Cumprir e fazer cumprir as normas e procedimentos institucionais inerentes às atividades desta Coordenadoria;
- II. Atuar como setorial contábil de órgão e de unidades gestoras executoras; registrar os atos e fatos relacionados à administração orçamentária, financeira e patrimonial, em conformidade com os princípios de contabilidade e as Normas Técnicas Brasileiras de Contabilidade Aplicadas ao Setor Público- (NBC TSP), utilizando-se do Sistema Integrado de Gestão Financeira do Governo Federal-SIAFI;
- III. Evidenciar a situação orçamentária, financeira e patrimonial mediante atividades de reconhecimento, mensuração e registros contábeis dos atos e fatos em conformidade com os princípios de contabilidade e o Manual de Contabilidade Aplicado ao Setor Público – MCASP, e legislação aplicável vigente;
- IV. Realizar as retenções de tributos de acordo com as normas vigentes em relação à substituição tributária;
- V. Analisar e realizar ajustes necessários ao encerramento do exercício e a correta evidenciação da situação orçamentária, financeira e patrimonial;
- VI. Prestar informações, relatórios, documentos, demonstrações contábeis e auxiliar as unidades da UFOB nas demandas relativas às atividades desta coordenação, inclusive no relatório de gestão;
- VII. Elaboração das demonstrações contábeis e disponibilizá-las para consulta no sítio eletrônico da UFOB;
- VIII. Efetuar o registro contábil de doações e baixas por alienação e definir os critérios de avaliação, mensuração, depreciação, amortização e exaustão de acordo com o Manual de Contabilidade Aplicado ao Setor Público – MCASP;
- IX. Incluir, renovar e excluir cadastro de operadores na rede SERPRO, SIASG e SIAFI e realizar a troca de senhas;
- X. Conformidade de usuários do SIAFI no âmbito da Reitoria;
- XI. Efetuar os lançamentos contábeis relativos ao reconhecimento das despesas realizadas por suprimento de fundos, adotando, no que couber, os procedimentos necessários dispostos em normas regulamentadoras da instituição e;
- XII. Acompanhar e orientar as atividades relativas ao controle do almoxarifado e emissão do RMA e do controle e mensuração do ativo permanente e emissão do RMB.

O corpo técnico da CCF/DICONF está disponível na página eletrônica da PROAD, no *link*: <https://ufob.edu.br/a-ufob/estrutura/pro-reitorias/proad/estrutura/estrutura>

Para o controle e garantia da confiabilidade, da regularidade, da completude e abrangência dos lançamentos e procedimentos contábeis da UFOB, a CCF adota os seguintes procedimentos:

- a) manter-se atualizada em relação às normas e orientações técnicas da Setorial Contábil do MEC;
- b) orientar os núcleos da CCF quanto a dúvidas relativas a empenhos, liquidação e pagamentos buscando mitigar erros que causem reflexo nos demonstrativos contábeis;
- c) acompanhar as contas contábeis no intuito de identificar falhas ou inconsistências nos registros;
- d) notificar as unidades sobre procedimentos e processos necessários aos registros contábeis oportunos;
- e) buscar soluções junto à Coordenadoria e Manutenção e Patrimônio - CMP para a regularização do processo de inventário da instituição, além da adequação do sistema de controle de bens móveis utilizados pela UFOB, a fim de tornar possível a evidenciação de valores fidedignos nos Relatórios Contábeis;
- f) aplicar o *benchmarking* visando às melhores práticas utilizadas pelas universidades federais brasileiras.



UNIVERSIDADE FEDERAL DO OESTE DA BAHIA
Pró-Reitoria de Administração
Diretoria de Compras, Contabilidade e Finanças
Coordenadoria de Contabilidade e Finanças

Equipe da Coordenadoria de Contabilidade e Finanças:

Raimundo Pires Teixeira Júnior

Coordenador
CRC-BA 021470/O

Uenio Santos Bispo

Gestor NLP/Substituto CCF
Helmonth Denisar Ferreira da Silva

Paulo Henrique Barros

Gestor NRE

Angélica Rocha Alves

Gestora de apoio à CCF - Substituta NRE