



UNIVERSIDADE FEDERAL DO OESTE DA BAHIA
Pró-Reitoria de Administração
Diretoria de Compras, Contabilidade e Finanças
Coordenadoria de Contabilidade e Finanças

NOTAS EXPLICATIVAS ÀS DEMONSTRAÇÕES CONTÁBEIS

1º TRIMESTRE 2022

Barreiras-BA - 2022



SUMÁRIO

1. BASE DE PREPARAÇÃO DAS DEMONSTRAÇÕES E DAS PRÁTICAS CONTÁBEIS.....	3
2. RESUMO DOS PRINCIPAIS CRITÉRIOS E POLÍTICAS CONTÁBEIS	3
2.1 Moeda funcional.....	3
2.2 Caixa e equivalentes de caixa	3
2.3 Demonstrações contábeis e notas explicativas resumidas	4
3. BALANÇO PATRIMONIAL	4
3.1 Notas Explicativas ao Balanço Patrimonial.....	4
3.2 NOTA 1 – Ativo Circulante e Não Circulante.....	4
3.3 NOTA 1.1– Imobilizado	4
3.4 NOTA 1.2 – Bens Móveis - Composição.....	5
3.5 NOTA 1.3 - Bens Imóveis.....	5
3.6 NOTA 2 – Passivo Circulante.....	6
3.7 NOTA 2.1 - Fornecedores e Contas a Pagar a Curto Prazo a Curto prazo	6
3.8 NOTA 2.2 – Atos Potenciais Passivos.....	6
4. BALANÇO ORÇAMENTÁRIO	6
4.1 Notas Explicativas ao Balanço Orçamentário	6
4.2 NOTA 3 – Despesas Orçamentárias	7
4.3 – Execução Restos a Pagar Não Processados (RPNP)	7
4.4 Movimentação Orçamentária.....	9
5. BALANÇO FINANCEIRO	9
5.1 Notas Explicativas ao Balanço Financeiro.....	9
5.2 Dos Ingressos	9
5.3 NOTA 05 – Dos Dispêndios	10
6. DEMONSTRAÇÕES DO FLUXO DE CAIXA	11
6.1 Notas Explicativas à Demonstração do Fluxo de Caixa	11
6.2 NOTA 06 – Ingressos.....	11
6.3 NOTA 07 – Desembolsos.....	11
7. DEMONSTRAÇÕES DAS VARIAÇÕES PATRIMONIAIS	12
8. ANEXOS.....	14
8.1 Anexo I - BALANÇO PATRIMONIAL	14
8.2 Anexo II - BALANÇO ORÇAMENTÁRIO	15
8.3 Anexo III - BALANÇO FINANCEIRO	17
8.4 Anexo IV - DEMONSTRAÇÕES DA VARIAÇÕES PATRIMONIAIS.....	18
8.5 Anexo V - DEMONSTRAÇÃO DOS FLUXOS DE CAIXA	20
9. INFORMAÇÕES SOBRE A COORDENADORIA DE CONTABILIDADE E FINANÇAS	21



1 BASE DE PREPARAÇÃO DAS DEMONSTRAÇÕES E DAS PRÁTICAS CONTÁBEIS

As Demonstrações Contábeis da UFOB são elaboradas em consonância com os dispositivos da Lei nº 4.320/1964, do Decreto-Lei nº 200/1967, do Decreto nº 93.872/1986, da Lei Complementar nº 101/2000 (Lei de Responsabilidade Fiscal). Abrangem também as Normas Brasileiras de Contabilidade Aplicadas ao Setor Público (Resoluções do Conselho Federal de Contabilidade nº 1.134 a 1.137/2008 e nº 1.366/2011) NBC T 16.6 R1 e 16.7 a 16.11; as NBC TSP (Estrutura Conceitual, NBC TSP nº 01 a 10); as instruções descritas no Manual de Contabilidade Aplicada ao Setor Público (MCASP,), 9ª edição, 2021; a estrutura proposta no Plano de Contas Aplicado ao Setor Público (PCASP) (Portaria STN nº 700/2014), bem como o Manual Siafi.

As demonstrações contábeis consolidam as informações da única Unidade Gestora, e são elaboradas partir das informações constantes no Siafi, utilizando-se deste para a execução orçamentária e financeira, bem como para o controle patrimonial.

A partir da implantação do SIADS, a gestão foi reforçada quanto ao controle permanente de depreciação dos bens, viabilizando a realização de inventário eletrônico em plataforma mobile e ampliando a automação do registro contábil, ao possibilitar que o ato e fato das ações administrativas sejam registrados no Siafi.

As notas explicativas são formadas a partir das seguintes demonstrações contábeis:

I – Balanço Patrimonial;

II – Balanço Orçamentário;

III – Balanço Financeiro;

IV – Demonstração dos Fluxos de Caixa.

2 RESUMO DOS PRINCIPAIS CRITÉRIOS E POLÍTICAS CONTÁBEIS

A seguir, são apresentados os principais critérios e políticas contábeis adotados, tendo em consideração as opções e premissas do modelo Plano de Contas Aplicado ao Setor Público (PCASP):

2.1 Moeda funcional

A moeda funcional utilizada pela UFOB é o Real. Dessa forma, as demonstrações contábeis da Universidade não apresentam registros em moeda estrangeira.

2.2 Caixa e equivalentes de caixa

São os valores disponíveis em caixa da conta única do Tesouro Nacional, além de depósitos bancários e aplicações. Os valores são mensurados e avaliados pelo valor de custo e, quando aplicável, são acrescidos dos rendimentos auferidos até a data das demonstrações contábeis.

Os direitos que tenham por objeto bens incorpóreos, destinados à manutenção da atividade pública ou exercidos com essa finalidade, são mensurados ou avaliados com base no valor de aquisição ou de produção, deduzido o saldo da respectiva conta de amortização acumulada (quando tiverem vida útil definida) e o montante acumulado de quaisquer perdas do valor que tenham sofrido ao longo de sua vida útil por redução ao valor recuperável (*impairment*).



2.3 Demonstrações contábeis e notas explicativas resumidas

As notas explicativas oferecem descrições narrativas ou detalhamentos, e contêm informações adicionais em relação àquelas apresentadas nas demonstrações contábeis, tendo como fontes o Siafi e relatórios extraídos do Tesouro Gerencial, este sendo útil para demonstrar as composições, cujas análises não são possíveis somente através dos demonstrativos contábeis. (MCASP, 9ª edição - <https://www.tesourotransparente.gov.br/publicacoes/manual-de-contabilidade-aplicada-ao-setor-publico-MCASP/2021/26>)

As composições em percentuais estão demonstradas por Análise Vertical-AV(%), tendo como função comparar cada elemento em relação ao total do conjunto; e Análise Horizontal-AH(%), demonstrando a comparação que ocorre entre os mesmos elementos, porém em exercícios diferentes.

Tanto as tabelas quanto os gráficos apresentam os itens mais relevantes das demonstrações contábeis.

3 BALANÇO PATRIMONIAL

3.1 Notas Explicativas ao Balanço Patrimonial

A seguir são detalhados os itens mais relevantes do demonstrativo.

3.1 NOTA 1 – Ativo Circulante e Não Circulante

Ativo Circulante são os bens que estiverem disponíveis para realização imediata, bem como a expectativa de realização até doze meses após a data das demonstrações contábeis. Já o Não Circulante são os bens e direitos que não podem ser convertidos em capital no curto prazo. São ativos que permanecem por muito tempo no balanço patrimonial.

3.2 NOTA 1.1– Imobilizado

A tabela abaixo demonstra o imobilizado em relação aos bens móveis e imóveis, cujas depreciações significam as reduções dos bens tangíveis pelo desgaste ou perda de utilidade por uso, ação da natureza ou obsolescência (MCASP, 9ª edição), tendo sido as informações geradas a partir do encerramento da implantação do Sistema Integrado de Gestão Patrimonial da Administração Pública Federal-SIADS no ano de 2021.

O saldo dos bens móveis antes da depreciação neste trimestre representa 34,42% do imobilizado, já dos imóveis representa 78,69%.

Tabela 01 - Composição Imobilizado

Composição	31/03/2022	31/12/2021	AV(%)	AH(%)
IMOBILIZADO	140.020.738,46	139.851.147,55	100,00%	0,12
Bens Móveis	30.708.827,28	31.460.556,79	21,93%	-2,39
Bens Móveis Antes da Depreciação	48.191.825,31	47.740.521,85	34,42%	0,95
(-) Depreciação Acumulada de Bens Móveis	- 17.482.998,03	- 16.279.965,06	-12,49%	7,39
Bens Imóveis	109.311.911,18	108.390.590,76	78,07%	0,85
Bens Imóveis Antes da Depreciação	110.180.960,55	109.241.939,78	78,69%	0,86
(-) Depreciação Acumulada de Bens Imóveis	- 869.049,37	- 851.349,02	-0,62%	2,08

Fonte: SIAFI 2022



3.3 NOTA 1.2 – Bens Móveis - Composição

Em 31/03/2022 o saldo dos bens móveis do órgão totalizou, pelo valor bruto contábil, aproximadamente R\$ 48 milhões, distribuído em várias contas conforme Tabela 02.

Do total dos bens móveis registrados neste trimestre 39,22% refere-se a Máquinas, Aparelhos, Equipamentos e Ferramentas; os bens de informática representam 26,85% e móveis e utensílios 20,52%.

Tabela 02 - Composição Bens Móveis

R\$ 1,00

Descrição	31/03/2022	31/12/2021	AV(%)	AH(%)
Máquinas, Aparelhos, Equipamentos e Ferramentas	18.899.300,05	18.757.814,92	39,22%	0,75
Bens de Informática	12.937.649,65	12.695.202,98	26,85%	1,91
Móveis e Utensílios	9.860.224,09	9.796.282,09	20,46%	0,65
Material Cultural, Educacional e de Comunicação	4.137.147,65	4.133.717,99	8,58%	0,08
Veículos	2.349.694,07	2.349.694,07	4,88%	0,00
Demais Bens Móveis	7.809,80	7.809,80	0,02%	0,00
Total	48.191.825,31	47.740.521,85	100,00%	0,95

Fonte: Tesouro Gerencial

3.4 NOTA 1.3 - Bens Imóveis

Segundo o MCASP, 9ª edição, os bens imóveis compreende os bens vinculados ao terreno (solo) que não podem ser retirados sem destruição ou danos. São exemplos deste tipo de bem os imóveis residenciais, comerciais, edifícios, terrenos, aeroportos, pontes, viadutos, obras em andamento, hospitais, dentre outros.

Os bens imóveis classificam-se em:

a. Bens de uso especial: compreendem os bens, tais como edifícios ou terrenos, destinados a serviço ou estabelecimento da administração federal, estadual ou municipal, inclusive os de suas autarquias e fundações públicas, como imóveis residenciais, terrenos, glebas, aquartelamento, aeroportos, açudes, fazendas, museus, hospitais, hotéis dentre outros.

Tabela 03 - Composição Bens Imóveis

R\$ 1,00

Descrição	31/02/2022	31/12/2021
Bens de Uso Especial	101.855.623,25	101.855.623,25
Bens Imóveis em Andamento	3.922.992,69	3.534.983,46
Instalações	4.402.344,61	3.851.333,07
Total	109.311.911,18	108.390.590,76

Fonte: Tesouro Gerencial

Os bens de uso especial estão decompostos da forma apresentada na Tabela 04, sendo que os de uso educacional e edifícios representam, respectivamente, 82,97% e 15,05% do total.

A conta Imóveis Residenciais e Comerciais representa a cessão de um imóvel térreo pelo Tribunal de Justiça da Bahia para implantação do laboratório da clínica veterinária do Campus da cidade de Barra (0,40%)

Tabela 04 - Bens Imóveis de Uso Especial - Composição

R\$ 1,00

Mês Lançamento	31/03/2022	31/12/2021	AH(%)
Imóveis de Uso Educacional	84.506.382,43	84.506.382,43	82,97
Edifícios	15.328.699,44	15.328.699,44	15,05
Imóveis Residenciais e Comerciais	411.511,29	411.511,29	0,40
Outros Bens Imóveis de Uso Especial	1.609.030,09	1.609.030,09	1,58
Total	101.855.623,25	101.855.623,25	100,00

Fonte: Teosuro Gerencial



3.5 NOTA 2 – Passivo Circulante

Compreende as obrigações conhecidas e estimadas que atendam a qualquer um dos seguintes critérios: tenham prazos estabelecidos ou esperados dentro do ciclo operacional da entidade; sejam mantidos primariamente para negociação; tenham prazos estabelecidos ou esperados no curto prazo; sejam valores de terceiros ou retenções em nome deles, quando a entidade do setor público for fiel depositária, independentemente do prazo de exigibilidade. (MCASP, 9ª edição).

3.6 NOTA 2.1 - Fornecedores e Contas a Pagar a Curto Prazo a Curto prazo

Compreende as obrigações junto a fornecedores de matérias-primas, mercadorias e outros materiais utilizados nas atividades operacionais da entidade, bem como as obrigações decorrentes do fornecimento de utilidades e da prestação de serviços, tais como de energia elétrica, água, telefone, propaganda, aluguéis e todas as outras contas a pagar, inclusive os precatórios decorrentes dessas obrigações, com vencimento no curto prazo.

Tabela 05 - Passivo Circulante

Especificação	31/03/2022	31/12/2021	R\$ 1,00 AH(%)_
PASSIVO CIRCULANTE	22.243.222,71	21.123.699,63	5,30
Obrigações Trab., Prev. e Assist. a Pagar a Curto Prazo	4.454.535,29	5.954.847,28	-25,19
Fornecedores e Contas a Pagar a Curto Prazo	1.065.177,72	169.754,81	527,48
Demais Obrigações a Curto Prazo	16.723.509,70	14.999.097,54	11,50

Fonte: SIAFI 2022

3.7 NOTA 2.2 – Atos Potenciais Passivos

Compreende os atos a executar que podem vir a afetar o patrimônio, imediata ou indiretamente, por exemplo: direitos e obrigações conveniadas ou contratadas; responsabilidade por valores, títulos e bens de terceiros; garantias e contragarantias recebidas e concedidas. A definição é orientada pelo fluxo de caixa a ser envolvido na execução futura do ato potencial. (MCASP, 9ª edição).

Tabela 06 - Obrigações Contratuais

Descrição	31/03/2022	31/12/2021	R\$ 1,00 AV(%)
Aluguéis	69.764,92	79.931,15	0,21
Fornecimento de Bens	2.845.476,09	2.845.476,09	8,67
Serviços	29.899.249,70	32.159.579,38	91,12
Total	32.814.490,71	35.084.986,62	100,00

Fonte: Tesouro Gerencial

4 BALANÇO ORÇAMENTÁRIO

4.1 Notas Explicativas ao Balanço Orçamentário

O Balanço Orçamentário, previsto pela Lei nº 4.320/64, demonstra as receitas e despesas previstas em confronto com as realizadas e apresentam como resultado um *superávit* ou *déficit* orçamentário.



4.1 NOTA 3 – Despesas Orçamentárias

A despesa orçamentária pública é o conjunto de dispêndios realizados pelos entes públicos para o funcionamento e manutenção dos serviços públicos prestados à sociedade. (MCASP, 9ª edição)

Na tabela abaixo estão demonstradas as despesas orçamentárias com suas respectivas categorias econômicas (Correntes e Capital), bem como os grupos de natureza da despesa (Pessoal e Encargos, Outras Correntes e Investimentos).

O total das despesas correntes pagas representa 25,51% das empenhadas, e as empenhadas 62,35% da dotação atualizada; desmembradas, a despesa paga com pessoal e encargos representa 24,32% da empenhada, já com as outras correntes 41,19% das empenhadas.

Os detalhes da execução da despesa por órgão (26447) podem ser consultados através do link <https://www.portaltransparencia.gov.br/despesas/orgao?ordenarPor=orgaoSuperior&direcao=asc>

Tabela 07- Execução de Despesas Orçamentárias

R\$ 1,00

Categoria Econômica Despesa	Grupo Despesa	Dotação Inicial	Dotação Atualizada	Empenhadas a Liquidar	Liquidadas a Pagar	Pagas
Despesas Correntes	Pessoal E Encargos Sociais	88.151.297,00	88.151.297,00	67.211.007,12	4.593.615,91	16.346.673,97
	Outras Despesas Correntes	27.806.363,00	27.806.363,00	5.087.099,02	1.624.782,99	2.095.573,41
Despesas De Capital	Investimentos	1.880.000,00	1.880.000,00	40.185,29	-	-
Total		117.837.660,00	117.837.660,00	72.338.291,43	6.218.398,90	18.442.247,38

Fonte:Tesouro Gerencial

4.2 – Execução Restos a Pagar Não Processados (RPNP)

São Restos a Pagar todas as despesas regularmente empenhadas, do exercício atual ou anterior, mas não pagas ou canceladas até 31 de dezembro do exercício financeiro vigente. Distingue-se dois tipos de restos a pagar: os processados (despesas já liquidadas); e os não processados (despesas a liquidar ou em liquidação) (MCASP, 9ª edição).

Nos gráficos abaixo estão demonstradas as inscrições e reinscrições dos restos a pagar não processados, sendo inscritas as despesas empenhadas e não liquidadas até 31 de dezembro de 2021 (90,93%), e reinscritas as dos exercícios anteriores¹ (9,07%).

Cabe destacar que na composição dos Restos a Pagar Não Processados Liquidados estão concentradas as liquidadas e as pagas.

Tabela 08 - Execução De Restos A Pagar Não Processados

R\$ 1,00

Grupo De Despesa	Fonte De Recursos	Restos A Pagar Não Processados Inscritos	Restos A Pagar Não Processados Reinscritos	Restos A Pagar Não Processados Liquidados	Restos A Pagar Não Processados Pagos
Investimentos	Rec.Vinc.A Aplic.Em Politicas Pub. Específicas	-	257.605,74	146.461,09	146.461,09
	Recursos Primários De Livre Aplicação	3.776.363,99	59.378,15	869.928,74	471.232,07
	Fundo Social-Parc.Dest. Educação Publ.E Saúde	-	411.136,42	373.934,40	352.344,95
Outras Despesas Correntes	Recursos Primários De Livre Aplicação	12.100,00	-	2.200,00	2.200,00
	Fundo Social-Parc. Dest. Educação Publ.E Saúde	1.049.200,99	-	1.049.200,99	1.049.200,99

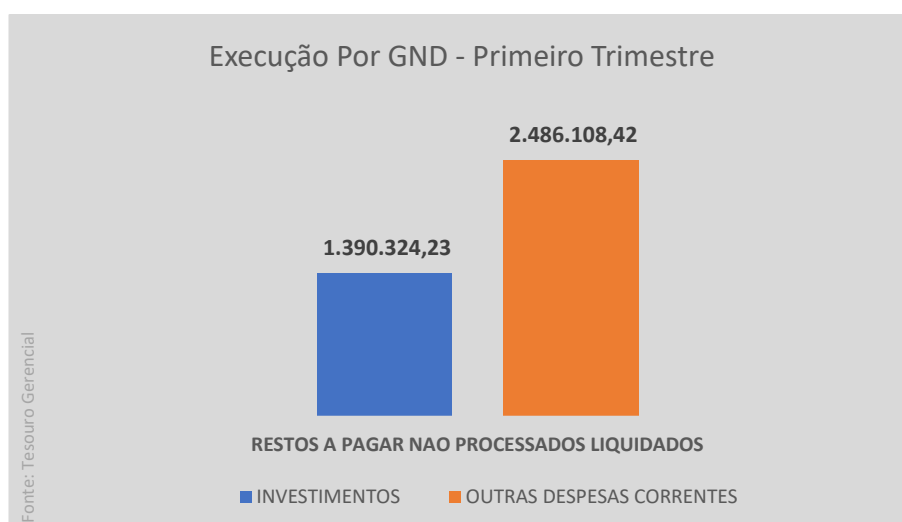
¹ Prazos determinados pelo art. 68, §§ 2º e 4º, do Decreto 93.872/86



Recursos Financeiros De Livre Aplicação	1.492.432,15	-	-	-
Rec.Propríos Primários De Livre Aplicação	7.350,00	-	7.350,00	7.350,00
Recursos Primários De Livre Aplicação	2.601,00	705,00	-	-
Fundo Social-Parc.Dest. Educação Publ.E Saúde	24.545,38	-	-	-
Recursos Primários De Livre Aplicação	2.254.405,26	5.632,24	1.192.450,46	1.054.264,03
Comp.Fin.Pela Prod.De Petr.,Gas Nat.E Outros	49.369,48	-	41.151,52	36.730,92
Títulos De Responsab.Do Tn-Outras Aplicações	-	163.452,13	146,90	79,90
Rec. Próprios Primários De Livre Aplicação	482.384,59	-	193.608,55	164.955,05
Recursos Financeiros De Livre Aplicação	-	15.012,24	-	-
Total	9.150.752,84	912.921,92	3.876.432,65	3.284.819,00



O GND [Grupo de Natureza da Despesa] é um agregador de elemento de despesa com as mesmas características quanto ao objeto de gasto (...) (MTO, edição 2021, 9ª versão)



Outras Despesas Correntes

Despesas orçamentárias com aquisição de material de consumo, pagamento de diárias, contribuições, subvenções, auxílio alimentação, auxílio-transporte, além de outras despesas da categoria econômica "Despesas Correntes" não classificáveis nos demais grupos de natureza de despesa.



4.3 Movimentação Orçamentária

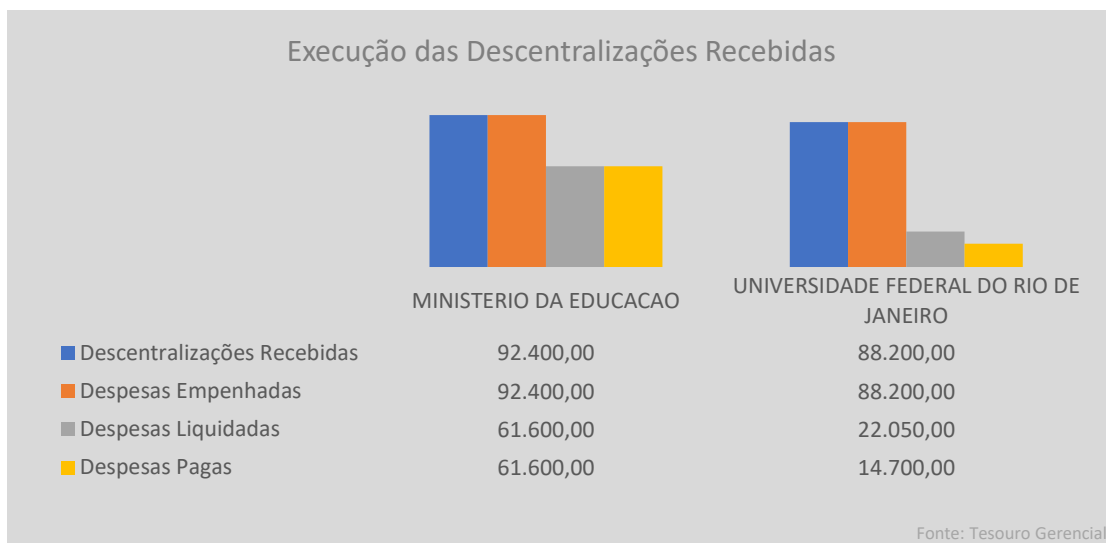


Tabela 09 - Descentralizações Recebidas

R\$ 1,00

Órgão Descentralizador	Objeto	Descentralizações Recebidas
Ministério da Educação	TED 10915 PROGRAMA DE DESENVOLVIMENTO DA PRECEPTORIA EM SAUDE PRODEPS.	92.400,00
Universidade Federal do Rio de Janeiro	CREDITO AUTORIZADO PELA PARA ATENDER AO PROC.007842/20-36DESCENTRALIZACAO DE CREDITO REF. DESP. COM A CELEBRACAO DO TED 01/2020 JUNTO AUFOB P/ DESENVOLVIMENTO DE FERRAMENTAS DE BIG DATA PARA TRANSPARENCIA UNIVERS.	88.200,00
Total		180.600,00

Fonte: Tesouro Gerencial

Na descentralização, as dotações serão empregadas obrigatória e integralmente na consecução do objetivo previsto pelo programa de trabalho pertinente, respeitadas fielmente a classificação funcional e a estrutura programática. Portanto, a única diferença é que a execução da despesa orçamentária será realizada por outro órgão ou entidade (MCASP,, 9ª edição).

5 BALANÇO FINANCEIRO

5.1 Notas Explicativas ao Balanço Financeiro

Segundo a Lei nº 4.320/1964, o Balanço Financeiro demonstrará a receita e a despesa orçamentárias assim como os recebimentos e os pagamentos de natureza extraorçamentária, conjugados com os saldos em espécies provenientes do exercício anterior e os que se transferem para o exercício seguinte.

5.1 Dos Ingressos

Receitas orçamentárias

São disponibilidades de recursos financeiros que ingressam durante o exercício e que aumentam o saldo financeiro da instituição. Instrumento por meio do qual se viabiliza a execução das políticas públicas, as receitas orçamentárias são fontes de recursos utilizadas pelo Estado em programas e ações cuja finalidade precípua é atender às necessidades públicas e demandas da sociedade.



Ingressos Extraorçamentários

São recursos financeiros de caráter temporário, do qual o Estado é mero agente depositário. Sua devolução não se sujeita a autorização legislativa, portanto, não integram a Lei Orçamentária Anual (LOA). Por serem constituídos por ativos e passivos exigíveis, os ingressos extraorçamentários, em geral, não têm reflexos no Patrimônio Líquido da Entidade.

O item Transferências Financeiras Recebidas (23,81% dos ingressos) representa as movimentações de recursos financeiros recebidos para pagamento dos compromissos empenhados liquidados no exercício vigente, bem como as cotas para pagamentos de restos a pagar (2,22%).

Já os Recebimentos Extraorçamentários (69,56% dos ingressos) são as inscrições de restos a pagar para compensarem os empenhos incluídos na despesa orçamentária, não gerando receita para a unidade.

O item Depósitos Restituíveis e Valores Vinculados compreende os valores das ordens bancárias canceladas, que por motivos diversos a instituição bancária devolve, fazendo com que a UFOB realize a gestão refazendo os pagamentos ou repondo os saldos para as respectivas notas de empenhos.

Tabela 10 - Ingressos - Composição

ESPECIFICAÇÃO	2022	AV(%)	2021	AH(%)
Transferências Financeiras Recebidas	26.910.443,54	23,81	24.572.500,43	9,51
Resultantes da Execução Orçamentária	24.273.693,73	21,47	22.471.070,33	8,02
Repasse Recebido	24.273.693,73	21,47	22.471.070,33	8,02
Independentes da Execução Orçamentária	2.636.749,81	2,33	2.101.430,10	25,47
Transferências Recebidas para Pagamento de RP	2.507.281,51	2,22	2.023.248,65	23,92
Movimentação de Saldos Patrimoniais	129.468,30	0,11	78.181,45	65,60
Recebimentos Extraorçamentários	78.626.493,03	69,56	26.780.599,26	193,59
Inscrição dos Restos a Pagar Processados	6.218.398,90	5,50	5.348.814,31	16,26
Inscrição dos Restos a Pagar Não Processados	72.338.291,43	63,99	21.378.482,12	238,37
Depósitos Restituíveis e Valores Vinculados	11.971,72	0,01	29.845,21	-59,89
Outros Recebimentos Extraorçamentários	57.830,98	0,05	23.457,62	146,53
Ordens Bancárias não Sacadas - Cartão de Pagamento	2.000,00	0,00	-	100,00
Arrecadação de Outra Unidade	55.830,98	0,05	23.457,62	138,01
Saldo do Exercício Anterior	7.503.491,89	6,64	6.163.397,37	21,74
Caixa e Equivalentes de Caixa	7.503.491,89	6,64	6.163.397,37	21,74
TOTAL	113.041.034,85	100,00	57.517.750,33	96,53

Fonte: SIAFI

5.2 NOTA 05 – Dos Dispêndios

As despesas orçamentárias da UFOB neste trimestre de 2022 representam 85,81% dos dispêndios.

As despesas orçamentárias ordinárias são as de livre alocação entre a origem e a aplicação de recursos, para atender a quaisquer finalidades.

Na tabela abaixo a linha correspondente a Depósitos Restituíveis e Valores Vinculados refere-se a pagamentos refeitos por inconsistências que geraram devoluções das respectivas ordens bancárias (R\$ 11.971,72)

Tabela 11 - Dispêndios - Composição

ESPECIFICAÇÃO	2022	AV(%)	2021	AH(%)
Despesas Orçamentárias	96.998.937,71	85,81	43.963.444,46	120,64
Ordinárias	96.355.923,71	85,24	42.705.851,46	125,63
Vinculadas	643.014,00	0,57	1.257.593,00	-48,87
Seguridade Social (Exceto Previdência)	-	0,00	1.211.477,00	-100,00
Previdência Social (RPPS)	554.814,00	0,49	-	100,00
Outros Recursos Vinculados a Fundos, Órgãos e Programas	88.200,00	0,08	46.116,00	91,26
Transferências Financeiras Concedidas	56.930,98	0,05	550.244,49	-89,65
Independentes da Execução Orçamentária	56.930,98	0,05	550.244,49	-89,65



Transferências Concedidas para Pagamento de RP	1.100,00	0,00	526.786,87	-99,79
Movimento de Saldos Patrimoniais	55.830,98	0,05	23.457,62	138,01
Pagamentos Extraorçamentários	10.367.392,27	9,17	6.903.812,34	50,17
Pagamento dos Restos a Pagar Processados	7.070.601,55	6,25	5.667.644,06	24,75
Pagamento dos Restos a Pagar Não Processados	3.284.819,00	2,91	1.206.995,07	172,15
Depósitos Restituíveis e Valores Vinculados	11.971,72	0,01	29.173,21	-58,96
Saldo para o Exercício Seguinte	5.617.773,89	4,97	6.100.249,04	-7,91
Caixa e Equivalentes de Caixa	5.617.773,89	4,97	6.100.249,04	-7,91
TOTAL	113.041.034,85	100,00	57.517.750,33	96,53

Fonte: SIAFI 2022

Pagamentos Extraorçamentários (9,17%)

Compreendem os pagamentos que não precisam se submeter ao processo de execução orçamentária, por exemplo:

- relativos a obrigações que representaram ingressos extraorçamentários (ex. devolução de depósitos); e
- restos a pagar inscritos em exercícios anteriores e pagos no exercício. (MCASP,, 9ª edição)

6 DEMONSTRAÇÕES DO FLUXO DE CAIXA

6.1 Notas Explicativas à Demonstração do Fluxo de Caixa

A Demonstração do Fluxo de Caixa tem por objetivo contribuir com a transparência da gestão pública, permitindo um melhor gerenciamento e controle financeiro dos órgãos.

6.1 NOTA 06 – Ingressos

A conta Transferências Financeiras Recebidas (Outros Ingressos Operacionais) é a de maior relevância do saldo das Atividades Operacionais, encerrando o trimestre com 99,75%, e refere-se aos valores recebidos para pagamentos de Restos a Pagar e recursos recebidos do orçamento do exercício atual.

A conta Ingressos Extraorçamentários refere-se ao esclarecimento da **Tabela 11 (Depósitos Restituíveis e Valores Vinculados)**.

Tabela 12 - Ingressos Operacionais

Descrição	R\$ 1,00		
	2022	AV(%)	2021
INGRESSOS	26.978.852,63	100,00	24.627.056,53
Outros Ingressos Operacionais	26.978.246,24	100,00	24.625.803,26
Ingressos Extraorçamentários	11.971,72	0,04	29.845,21
Transferências Financeiras Recebidas	26.910.443,54	99,75	24.572.500,43
Arrecadação de Outra Unidade	55.830,98	0,21	23.457,62

Fonte: SIAFI 2022

6.2 NOTA 07 – Desembolsos

Compreendem as despesas relativas às atividades operacionais, demonstrando-se os desembolsos de pessoal, os juros e encargos sobre a dívida, as transferências concedidas e demais desembolsos das operações.

O valor destinado ao pagamento de despesas com Pessoal e Demais Despesas representa 88,12% do total dos desembolsos.



Do valor das Transferências Financeiras Concedidas **R\$ 55.830,98** refere-se a valores devolvidos à conta única através de Guia de Recolhimento da União (pessoal cedido dentre outras).

Tabela 13 - Desembolsos e Fluxos de Investimentos

R\$ 1,00

Descrição	2022	AV(%)	2021
DESEMBOLSOS	(27.894.532,52)	100,00	(24.420.536,30)
Pessoal e Demais Despesas	(24.860.580,32)	89,12	(21.098.783,65)
Previdência Social	(143.130,87)	0,51	(127.714,50)
Educação	(24.719.449,45)	88,62	(20.971.069,15)
(+/-) Ordens Bancárias não Sacadas - Cartão de Pagamento	2.000,00	(0,01)	-
Transferências Concedidas	(2.965.049,50)	10,63	(2.742.334,95)
Intragovernamentais	(2.954.541,46)	10,59	(2.742.334,95)
Outras Transferências Concedidas	(10.508,04)	0,04	-
Outros Desembolsos Operacionais	(68.902,70)	0,25	(579.417,70)
Dispêndios Extraorçamentários	(11.971,72)	0,04	(29.173,21)
Transferências Financeiras Concedidas	(56.930,98)	0,20	(550.244,49)
FLUXOS DE CAIXA DAS ATIVIDADES DE INVESTIMENTO	(970.038,11)	3,48	(269.668,56)
DESEMBOLSOS	(970.038,11)	3,48	(269.668,56)
Aquisição de Ativo Não Circulante	(970.038,11)	3,48	(269.668,56)
GERAÇÃO LÍQUIDA DE CAIXA E EQUIVALENTES DE CAIXA	(1.885.718,00)	6,76	(63.148,33)
CAIXA E EQUIVALENTES DE CAIXA INICIAL	7.503.491,89	(26,90)	6.163.397,37
CAIXA E EQUIVALENTE DE CAIXA FINAL	5.617.773,89	(20,14)	6.100.249,04

Fonte: SIAFI2022

7 DEMONSTRAÇÕES DAS VARIAÇÕES PATRIMONIAIS

A Demonstração das Variações Patrimoniais (DVP) evidenciará as alterações verificadas no patrimônio, resultantes ou independentes da execução orçamentária, e indicará o resultado patrimonial do exercício.

O resultado patrimonial do período é apurado na DVP pelo confronto entre as variações patrimoniais quantitativas aumentativas e diminutivas. O valor apurado passa a compor o saldo patrimonial do Balanço Patrimonial (BP) do exercício. (MCASP, 9ª edição)

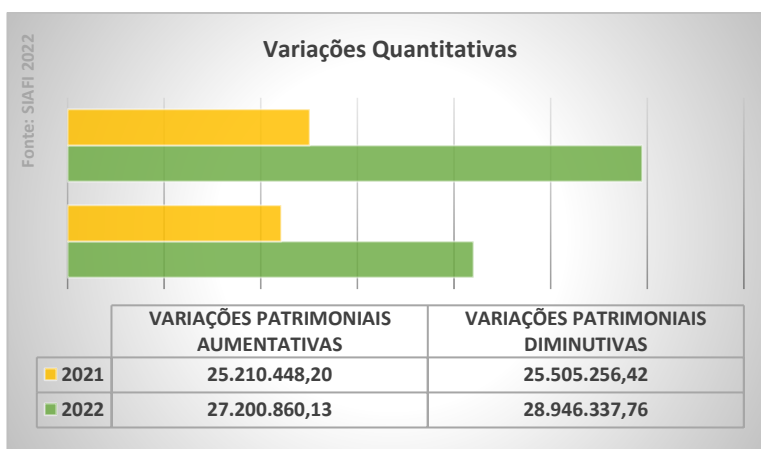


Tabela - Variações Patrimoniais Quantitativas

R\$ 1,00

VARIAÇÕES PATRIMONIAIS QUANTITATIVAS	2022	AV(%) ²	2021
VARIAÇÕES PATRIMONIAIS AUMENTATIVAS	27.200.860,13	100,00	25.210.448,20
Transferências e Delegações Recebidas	26.910.443,54	98,93	24.572.500,43
Transferências Intragovernamentais	26.910.443,54	98,93	24.572.500,43
Valorização e Ganhos c/ Ativos e Desincorporação de Passivos	1.100,00	0,00	417.035,88
Ganhos com Incorporação de Ativos	-	-	417.035,88

² Os percentuais de cada item referem-se às suas respectivas Variações



UNIVERSIDADE FEDERAL DO OESTE DA BAHIA
Pró-Reitoria de Administração
Diretoria de Compras, Contabilidade e Finanças
Coordenadoria de Contabilidade e Finanças

Ganhos com Desincorporação de Passivos	1.100,00	0,00	-
Outras Variações Patrimoniais Aumentativas	288.703,06	1,06	219.657,62
Diversas Variações Patrimoniais Aumentativas	288.703,06	1,06	219.657,62
VARIAÇÕES PATRIMONIAIS DIMINUTIVAS	28.946.337,76	100,00	25.505.256,42
Pessoal e Encargos	21.141.300,46	73,04	20.939.766,97
Remuneração a Pessoal	17.034.415,62	58,85	17.065.888,59
Encargos Patronais	3.131.167,31	10,82	2.913.356,63
Benefícios a Pessoal	975.717,53	3,37	960.521,75
Benefícios Previdenciários e Assistenciais	311.500,36	1,08	302.342,49
Aposentadorias e Reformas	136.296,21	0,47	134.809,74
Pensões	6.834,66	0,02	-
Outros Benefícios Previdenciários e Assistenciais	168.369,49	0,58	167.532,75
Uso de Bens, Serviços e Consumo de Capital Fixo	4.841.598,27	16,73	1.878.082,56
Uso de Material de Consumo	198.548,01	0,69	14.041,71
Serviços	3.422.316,94	11,82	1.850.726,02
Depreciação, Amortização e Exaustão	1.220.733,32	4,22	13.314,83
Variações Patrimoniais Diminutivas Financeiras	2.740,31	0,01	30,60
Juros e Encargos de Mora	2.740,31	0,01	30,60
Transferências e Delegações Concedidas	67.439,02	0,23	550.244,49
Transferências Intragovernamentais	56.930,98	0,20	550.244,49
Transferências a Instituições Privadas	10.508,04	0,04	-
Desvalorização e Perda de Ativos e Incorporação de Passivos	1.379.212,08	4,76	317.381,92
Incorporação de Passivos	1.379.212,08	4,76	317.381,92
Tributárias	7.194,58	0,02	20.406,45
Impostos, Taxas e Contribuições de Melhoria	3.219,58	0,01	17.681,45
Contribuições	3.975,00	0,01	2.725,00
Outras Variações Patrimoniais Diminutivas	1.195.352,68	4,13	1.497.000,94
Incentivos	1.194.516,08	4,13	1.466.661,20
Diversas Variações Patrimoniais Diminutivas	836,60	0,00	30.339,74
RESULTADO PATRIMONIAL DO PERÍODO	(1.745.477,63)		(294.808,22)

Fonte: SIAFI 2022



8 ANEXOS

8.1 Anexo I - BALANÇO PATRIMONIAL



MINISTÉRIO DA FAZENDA
SECRETARIA DO TESOURO NACIONAL

EXERCÍCIO 2022	PERÍODO MAR (Fechado)
EMISSÃO 28/04/2022	PÁGINA 1
VALORES EM UNIDADES DE REAL	

TÍTULO	BALANÇO PATRIMONIAL - TODOS OS ORÇAMENTOS
SUBTÍTULO	26447 - UNIVERSIDADE FEDERAL DO OESTE DA BAHIA - AUTARQUIA
ORGAO SUPERIOR	26000 - MINISTERIO DA EDUCACAO

ATIVO			PASSIVO		
ESPECIFICAÇÃO	2022	2021	ESPECIFICAÇÃO	2022	2021
ATIVO CIRCULANTE	8.567.859,68	9.363.405,14	PASSIVO CIRCULANTE	22.243.222,71	21.123.699,63
Caixa e Equivalentes de Caixa	5.617.773,89	7.503.491,89	Obrigações Trab., Prev. e Assesl. a Pagar a Curto Prazo	4.454.535,28	5.954.847,28
Créditos a Curto Prazo	1.777.105,56	913.383,23	Empréstimos e Financiamentos a Curto Prazo	-	-
Demais Créditos e Valores	1.777.105,56	913.383,23	Fornecedores e Contas a Pagar a Curto Prazo	1.065.177,72	169.754,81
Investimentos e Aplicações Temporárias a Curto Prazo	-	-	Obrigações Fiscais a Curto Prazo	-	-
Estoques	1.172.980,23	946.530,02	Transferências Fiscais a Curto Prazo	-	-
Ativos Não Circulantes Mantidos para Venda	-	-	Provisões a Curto Prazo	-	-
VPOs Pagas Antecipadamente	-	-	Demais Obrigações a Curto Prazo	16.723.509,70	14.999.097,54
ATIVO NÃO CIRCULANTE	144.722.909,51	144.553.318,60	PASSIVO NÃO CIRCULANTE	-	-
Ativo Realizável a Longo Prazo	-	-	Obrigações Trab., Prev. e Assesl. a Pagar a Longo Prazo	-	-
Estoques	-	-	Empréstimos e Financiamentos a Longo Prazo	-	-
Investimentos	-	-	Fornecedores e Contas a Pagar a Longo Prazo	-	-
Participações Permanentes	-	-	Obrigações Fiscais a Longo Prazo	-	-
Propriedades para Investimento	-	-	Provisões a Longo Prazo	-	-
Propriedades para Investimento	-	-	Demais Obrigações a Longo Prazo	-	-
(-) Depreciação Acumulada de Propriedades p/ Investimentos	-	-	Resultado Diferido	-	-
(-) Redução ao Valor Rec. de Propriedades para Investimentos	-	-	TOTAL DO PASSIVO EXIGÍVEL	22.243.222,71	21.123.699,63
Investimentos do RPPS de Longo Prazo	-	-	PATRIMÔNIO LÍQUIDO		
Investimentos do RPPS de Longo Prazo	-	-	ESPECIFICAÇÃO		
(-) Redução ao Valor Recuperável de Investimentos do RPPS	-	-		2021	2020
Demais Investimentos Permanentes	-	-	Patrimônio Social e Capital Social	-	-
Demais Investimentos Permanentes	-	-	Adiantamentos para Futuro Aumento de Capital (AFAC)	-	-
(-) Redução ao Valor Recuperável de Demais Invest. Perm.	-	-	Reservas de Capital	-	-
Imobilizado	140.020.738,46	139.851.147,55	Ajustes de Avaliação Patrimonial	-	-
Bens Móveis	30.708.827,28	31.460.556,79	Reservas de Lucros	-	-
Bens Móveis	48.191.825,31	47.740.521,65	Demais Reservas	-	-
(-) Depreciação/Amortização/Exaustão Acum. de Bens Móveis	-17.482.998,03	-16.279.965,06	Resultados Acumulados	131.047.546,48	132.793.024,11
(-) Redução ao Valor Recuperável de Bens Móveis	-	-	(-) Resultados do Exercício	-1.745.477,63	-688.027,10
Bens Imóveis	109.311.911,18	108.390.590,76	Resultados de Exercícios Anteriores	132.793.024,11	124.793.927,36
Bens Imóveis	110.180.960,55	109.241.939,78	(-) Ações / Cotas em Tesouraria	-	-
(-) Depr./Amortização/Exaustão Acum. de Bens Imóveis	-969.049,37	-851.349,02	TOTAL DO PATRIMÔNIO LÍQUIDO	131.047.546,48	132.793.024,11
(-) Redução ao Valor Recuperável de Bens Imóveis	-	-			
Intangível	4.702.171,05	4.702.171,05			
Softwares	4.702.171,05	4.702.171,05			
Softwares	4.702.171,05	4.702.171,05			
(-) Amortização Acumulada de Softwares	-	-			
(-) Redução ao Valor Recuperável de Softwares	-	-			
Marcas, Direitos e Patentes Industriais	-	-			
Marcas, Direitos e Patentes Industriais	-	-			
(-) Amortização Acumulada de Marcas, Direitos e Patentes Ind	-	-			



MINISTÉRIO DA FAZENDA
SECRETARIA DO TESOURO NACIONAL

EXERCÍCIO 2022	PERÍODO MAR (Fechado)
EMISSÃO 28/04/2022	PÁGINA 2
VALORES EM UNIDADES DE REAL	

TÍTULO	BALANÇO PATRIMONIAL - TODOS OS ORÇAMENTOS
SUBTÍTULO	26447 - UNIVERSIDADE FEDERAL DO OESTE DA BAHIA - AUTARQUIA
ORGAO SUPERIOR	26000 - MINISTERIO DA EDUCACAO

ATIVO			PASSIVO		
ESPECIFICAÇÃO	2022	2021	PATRIMÔNIO LÍQUIDO		
			ESPECIFICAÇÃO	2021	2020
(-) Redução ao Valor Recuperável de Marcas, Direitos e Pat.	-	-			
Direitos de Uso de Imóveis	-	-			
Direitos de Uso de Imóveis	-	-			
(-) Amortização Acumulada de Direito de Uso de Imóveis	-	-			
(-) Redução ao Valor Recuperável Direito de Uso de Imóveis	-	-			
Diferido	-	-			
TOTAL DO ATIVO	153.290.769,19	153.916.723,74	TOTAL DO PASSIVO E PATRIMÔNIO LÍQUIDO	153.290.769,19	153.916.723,74

QUADRO DE ATIVOS E PASSIVOS FINANCEIROS E PERMANENTES

ATIVO			PASSIVO		
ESPECIFICAÇÃO	2022	2021	ESPECIFICAÇÃO	2022	2021
ATIVO FINANCEIRO	5.617.773,89	7.503.491,89	PASSIVO FINANCEIRO	85.336.981,09	17.134.276,31
ATIVO PERMANENTE	147.672.995,30	146.413.231,85	PASSIVO PERMANENTE	15.451.210,16	14.053.098,08
			SALDO PATRIMONIAL	52.522.577,94	122.729.349,35

QUADRO DE COMPENSAÇÕES

ATIVO			PASSIVO		
ESPECIFICAÇÃO	2022	2021	ESPECIFICAÇÃO	2022	2021
SALDO DOS ATOS POTENCIAIS ATIVOS	5.091.356,37	6.020.668,45	SALDO DOS ATOS POTENCIAIS PASSIVOS	32.814.490,71	35.084.986,62
Atos Potenciais Ativos	5.091.356,37	6.020.668,45	Atos Potenciais Passivos	32.814.490,71	35.084.986,62
Garantias e Contragarantias Recebidas	969.692,57	969.692,57	Garantias e Contragarantias Concedidas	-	-
Direitos Convenidos e Outros Instrumentos Cong	4.121.663,80	5.050.975,88	Obrigações Convidadas e Outros Instrumentos C	-	-
Direitos Contratuais	-	-	Obrigações Contratuais	32.814.490,71	35.084.986,62
Outros Atos Potenciais Ativos	-	-	Outros Atos Potenciais Passivos	-	-
TOTAL	5.091.356,37	6.020.668,45	TOTAL	32.814.490,71	35.084.986,62

DEMONSTRATIVO DO SUPERÁVIT/DÉFICIT FINANCEIRO APURADO NO BALANÇO PATRIMONIAL

DESTINAÇÃO DE RECURSOS		SUPERÁVIT/DÉFICIT FINANCEIRO	
Recursos Ordinários			-78.962.017,48
Recursos Vinculados			-757.189,72
Educação			-123.625,38
Previdência Social (RPPS)			-411.683,13
Dívida Pública			-163.372,23
Outros Recursos Vinculados a Fundos, Órgãos e Prog			-58.508,98
TOTAL			-79.719.207,20



8.2 Anexo II - BALANÇO ORÇAMENTÁRIO



MINISTÉRIO DA FAZENDA
SECRETARIA DO TESOURO NACIONAL

EXERCÍCIO
2022

PERÍODO
MAR (Fechado)

TÍTULO	BALANÇO ORÇAMENTÁRIO - TODOS OS ORÇAMENTOS
SUBTÍTULO	26447 - UNIVERSIDADE FEDERAL DO OESTE DA BAHIA - AUTARQUIA
ORGAO SUPERIOR	26000 - MINISTERIO DA EDUCACAO

EMISSÃO 28/04/2022	PAGINA 1
-----------------------	-------------

VALORES EM UNIDADES DE REAL

RECEITA				
RECEITAS ORÇAMENTÁRIAS	PREVISÃO INICIAL	PREVISÃO ATUALIZADA	RECEITAS REALIZADAS	SALDO
RECEITAS CORRENTES	167.285,00	167.285,00	606,39	-166.678,61
Receitas Tributárias	-	-	-	-
Impostos	-	-	-	-
Taxas	-	-	-	-
Contribuições de Melhoria	-	-	-	-
Receitas de Contribuições	-	-	-	-
Contribuições Sociais	-	-	-	-
Contribuições de Intervenção no Domínio Econômico	-	-	-	-
Cont. Entidades Privadas de Serviço Social Formação Profis.	-	-	-	-
Receita Patrimonial	32.460,00	32.460,00	606,39	-31.853,61
Exploração do Patrimônio Imobiliário do Estado	30.823,00	30.823,00	-	-30.823,00
Valores Mobiliários	1.637,00	1.637,00	606,39	-1.030,61
Delegação de Serviços Públicos	-	-	-	-
Exploração de Recursos Naturais	-	-	-	-
Exploração do Patrimônio Intangível	-	-	-	-
Cessão de Direitos	-	-	-	-
Demais Receitas Patrimoniais	-	-	-	-
Receita Agropecuária	-	-	-	-
Receita Industrial	-	-	-	-
Receitas de Serviços	134.825,00	134.825,00	-	-134.825,00
Serviços Administrativos e Comerciais Gerais	134.825,00	134.825,00	-	-134.825,00
Serviços e Atividades Referentes à Navegação e ao Transporte	-	-	-	-
Serviços e Atividades Referentes à Saúde	-	-	-	-
Serviços e Atividades Financeiras	-	-	-	-
Outros Serviços	-	-	-	-
Transferências Correntes	-	-	-	-
Outras Receitas Correntes	-	-	-	-
Multas Administrativas, Contratuais e Judiciais	-	-	-	-
Indenizações, Restituições e Ressarcimentos	-	-	-	-
Bens, Direitos e Valores Incorporados ao Patrimônio Público	-	-	-	-
Multas e Juros de Mora das Receitas de Capital	-	-	-	-
Demais Receitas Correntes	-	-	-	-
RECEITAS DE CAPITAL	-	-	-	-
Operações de Crédito	-	-	-	-
Operações de Crédito Internas	-	-	-	-
Operações de Crédito Externas	-	-	-	-
Alienação de Bens	-	-	-	-
Alienação de Bens Móveis	-	-	-	-
Alienação de Bens Imóveis	-	-	-	-
Alienação de Bens Intangíveis	-	-	-	-
Amortização de Empréstimos	-	-	-	-
Transferências de Capital	-	-	-	-



UNIVERSIDADE FEDERAL DO OESTE DA BAHIA
 Pró-Reitoria de Administração
 Diretoria de Compras, Contabilidade e Finanças
 Coordenadoria de Contabilidade e Finanças



MINISTÉRIO DA FAZENDA
 SECRETARIA DO TESOURO NACIONAL

EXERCÍCIO 2022	PERÍODO MAR (Fechado)
EMISSÃO 28/04/2022	PÁGINA 2
VALORES EM UNIDADES DE REAL	

TÍTULO	BALANÇO ORÇAMENTÁRIO - TODOS OS ORÇAMENTOS
SUBTÍTULO	26447 - UNIVERSIDADE FEDERAL DO OESTE DA BAHIA - AUTARQUIA
ORGAO SUPERIOR	26000 - MINISTERIO DA EDUCACAO

RECEITA				
RECEITAS ORÇAMENTÁRIAS	PREVISÃO INICIAL	PREVISÃO ATUALIZADA	RECEITAS REALIZADAS	SALDO
Outras Receitas de Capital	-	-	-	-
Integralização do Capital Social	-	-	-	-
Resultado do Banco Central do Brasil	-	-	-	-
Remuneração das Disponibilidades do Tesouro Nacional	-	-	-	-
Resgate de Títulos do Tesouro Nacional	-	-	-	-
Demais Receitas de Capital	-	-	-	-
SUBTOTAL DE RECEITAS	167.285,00	167.285,00	606,39	-166.678,61
REFINANCIAMENTO	-	-	-	-
Operações de Crédito Internas	-	-	-	-
Mobiliária	-	-	-	-
Contratual	-	-	-	-
Operações de Crédito Externas	-	-	-	-
Mobiliária	-	-	-	-
Contratual	-	-	-	-
SUBTOTAL COM REFINANCIAMENTO	167.285,00	167.285,00	606,39	-166.678,61
DEFICIT	-	-	96.998.331,32	96.998.331,32
TOTAL	167.285,00	167.285,00	96.998.937,71	96.831.652,71
CRÉDITOS ADICIONAIS ABERTOS	-	-	-	-
Superavit Financeiro	-	-	-	-
Excesso de Arrecadação	-	-	-	-
Créditos Cancelados	-	-	-	-

DESPESA						
DESPESAS ORÇAMENTÁRIAS	DOTAÇÃO INICIAL	DOTAÇÃO ATUALIZADA	DESPESAS EMPENHADAS	DESPESAS LIQUIDADAS	DESPESAS PAGAS	SALDO DA DOTAÇÃO
DESPESAS CORRENTES	115.957.660,00	115.957.660,00	96.998.752,42	24.660.646,28	18.442.247,38	18.998.907,58
Pessoal e Encargos Sociais	88.151.297,00	88.151.297,00	88.151.297,00	20.940.289,88	16.346.673,97	-
Juros e Encargos da Dívida	-	-	-	-	-	-
Outras Despesas Correntes	27.806.363,00	27.806.363,00	8.807.455,42	3.720.356,40	2.095.573,41	18.998.907,58
DESPESAS DE CAPITAL	1.880.000,00	1.880.000,00	40.185,29	-	-	1.839.814,71
Investimentos	1.880.000,00	1.880.000,00	40.185,29	-	-	1.839.814,71
Inversões Financeiras	-	-	-	-	-	-
Amortização da Dívida	-	-	-	-	-	-
RESERVA DE CONTINGÊNCIA	-	-	-	-	-	-
SUBTOTAL DAS DESPESAS	117.837.660,00	117.837.660,00	96.998.937,71	24.660.646,28	18.442.247,38	20.838.722,29
AMORTIZAÇÃO DA DÍVIDA / REFINANCIAMENTO	-	-	-	-	-	-
Amortização da Dívida Interna	-	-	-	-	-	-
Dívida Mobiliária	-	-	-	-	-	-
Outras Dívidas	-	-	-	-	-	-
Amortização da Dívida Externa	-	-	-	-	-	-
Dívida Mobiliária	-	-	-	-	-	-
Outras Dívidas	-	-	-	-	-	-
SUBTOTAL COM REFINANCIAMENTO	117.837.660,00	117.837.660,00	96.998.937,71	24.660.646,28	18.442.247,38	20.838.722,29



MINISTÉRIO DA FAZENDA
 SECRETARIA DO TESOURO NACIONAL

EXERCÍCIO 2022	PERÍODO MAR (Fechado)
EMISSÃO 28/04/2022	PÁGINA 3
VALORES EM UNIDADES DE REAL	

TÍTULO	BALANÇO ORÇAMENTÁRIO - TODOS OS ORÇAMENTOS
SUBTÍTULO	26447 - UNIVERSIDADE FEDERAL DO OESTE DA BAHIA - AUTARQUIA
ORGAO SUPERIOR	26000 - MINISTERIO DA EDUCACAO

DESPESA						
DESPESAS ORÇAMENTÁRIAS	DOTAÇÃO INICIAL	DOTAÇÃO ATUALIZADA	DESPESAS EMPENHADAS	DESPESAS LIQUIDADAS	DESPESAS PAGAS	SALDO DA DOTAÇÃO
TOTAL	117.837.660,00	117.837.660,00	96.998.937,71	24.660.646,28	18.442.247,38	20.838.722,29

ANEXO 1 - DEMONSTRATIVO DE EXECUÇÃO DOS RESTOS A PAGAR NÃO PROCESSADOS

DESPESAS ORÇAMENTÁRIAS	INSCRITOS EM EXERCÍCIOS ANTERIORES	INSCRITOS EM 31 DE DEZEMBRO DO EXERCÍCIO ANTERIOR	LIQUIDADOS	PAGOS	CANCELADOS	SALDO
DESPESAS CORRENTES	184.801,61	5.374.388,85	2.486.108,42	2.314.780,89	565,00	3.243.844,57
Pessoal e Encargos Sociais	-	-	-	-	-	-
Juros e Encargos da Dívida	-	-	-	-	-	-
Outras Despesas Correntes	184.801,61	5.374.388,85	2.486.108,42	2.314.780,89	565,00	3.243.844,57
DESPESAS DE CAPITAL	728.120,31	3.776.363,99	1.390.324,23	970.038,11	-	3.534.446,19
Investimentos	728.120,31	3.776.363,99	1.390.324,23	970.038,11	-	3.534.446,19
Inversões Financeiras	-	-	-	-	-	-
Amortização da Dívida	-	-	-	-	-	-
TOTAL	912.921,92	9.150.752,84	3.876.432,65	3.284.819,00	565,00	6.778.290,76

ANEXO 2 - DEMONSTRATIVO DE EXECUÇÃO RESTOS A PAGAR PROCESSADOS E NÃO PROCESSADOS LIQUIDADOS

DESPESAS ORÇAMENTÁRIAS	INSCRITOS EM EXERCÍCIOS ANTERIORES	INSCRITOS EM 31 DE DEZEMBRO DO EXERCÍCIO ANTERIOR	PAGOS	CANCELADOS	SALDO
DESPESAS CORRENTES	-	7.070.601,55	7.070.601,55	-	-
Pessoal e Encargos Sociais	-	6.096.737,07	6.096.737,07	-	-
Juros e Encargos da Dívida	-	-	-	-	-
Outras Despesas Correntes	-	973.864,48	973.864,48	-	-
DESPESAS DE CAPITAL	-	-	-	-	-
Investimentos	-	-	-	-	-
Inversões Financeiras	-	-	-	-	-
Amortização da Dívida	-	-	-	-	-
TOTAL	-	7.070.601,55	7.070.601,55	-	-



8.3 Anexo III - BALANÇO FINANCEIRO



MINISTÉRIO DA FAZENDA
SECRETARIA DO TESOURO NACIONAL

EXERCÍCIO 2022	PERÍODO MAR (Fechado)
EMIÇÃO 28/04/2022	PÁGINA 1
VALORES EM UNIDADES DE REAL	

TÍTULO	BALANÇO FINANCEIRO - TODOS OS ORÇAMENTOS
SUBTÍTULO	28447 - UNIVERSIDADE FEDERAL DO OESTE DA BAHIA - AUTARQUIA
ORGAO SUPERIOR	26000 - MINISTERIO DA EDUCACAO

INGRESSOS			DISPÊNDIOS		
ESPECIFICAÇÃO	2022	2021	ESPECIFICAÇÃO	2022	2021
Receitas Orçamentárias	606,39	1.253,27	Despesas Orçamentárias	96.998.937,71	43.963.444,46
Ordinárias	-	-	Ordinárias	96.355.923,71	42.705.851,46
Vinculadas	606,39	1.253,27	Vinculadas	643.014,00	1.257.593,00
Previdência Social (RPPS)	-	-	Seguridade Social (Exoeto Previdência)	-	1.211.477,00
Outros Recursos Vinculados a Fundos, Órgãos e Programas	606,39	1.253,27	Previdência Social (RPPS)	554.814,00	-
(-) Deduções da Receita Orçamentária	-	-	Outros Recursos Vinculados a Fundos, Órgãos e Programas	88.200,00	48.116,00
Transferências Financeiras Recebidas	26.910.443,54	24.572.500,43	Transferências Financeiras Concedidas	56.930,98	550.244,49
Resultantes da Execução Orçamentária	24.273.093,73	22.471.070,33	Resultantes da Execução Orçamentária	-	-
Repasse Recebido	24.273.093,73	22.471.070,33	Independentes da Execução Orçamentária	56.930,98	550.244,49
Independentes da Execução Orçamentária	2.636.749,81	2.101.430,10	Transferências Concedidas para Pagamento de RP	1.100,00	526.786,87
Transferências Recebidas para Pagamento de RP	2.507.281,51	2.023.248,65	Movimento de Saldos Patrimoniais	55.830,98	23.457,62
Movimentação de Saldos Patrimoniais	129.468,30	78.181,45	Aporte ao RPPS	-	-
Aporte ao RPPS	-	-	Aporte ao RGPS	-	-
Aporte ao RGPS	-	-			
Recebimentos Extraorçamentários	78.626.493,03	26.780.599,26	Pagamentos Extraorçamentários	10.367.392,27	6.903.812,34
Inscrição dos Restos a Pagar Processados	6.218.398,90	5.348.814,31	Pagamento dos Restos a Pagar Processados	7.070.601,55	5.667.644,06
Inscrição dos Restos a Pagar Não Processados	72.338.291,43	21.378.482,12	Pagamento dos Restos a Pagar Não Processados	3.284.819,00	1.208.995,07
Depósitos Restituíveis e Valores Vinculados	11.971,72	29.845,21	Depósitos Restituíveis e Valores Vinculados	11.971,72	29.173,21
Outros Recebimentos Extraorçamentários	57.830,98	23.457,62	Outros Pagamentos Extraorçamentários	-	-
Ordens Bancárias não Sacadas - Cartão de Pagamento	2.000,00	-			
Arrecadação de Outra Unidade	55.830,98	23.457,62			
Saldo do Exercício Anterior	7.503.491,89	6.163.397,37	Saldo para o Exercício Seguinte	5.617.773,89	6.100.249,04
Caixa e Equivalentes de Caixa	7.503.491,89	6.163.397,37	Caixa e Equivalentes de Caixa	5.617.773,89	6.100.249,04
TOTAL	113.041.034,85	57.517.750,33	TOTAL	113.041.034,85	57.517.750,33



8.4 Anexo IV - DEMONSTRAÇÕES DA VARIAÇÕES PATRIMONIAIS



MINISTÉRIO DA FAZENDA
SECRETARIA DO TESOURO NACIONAL

EXERCÍCIO 2022	PERÍODO MAR (Fechado)
EMISSÃO 28/04/2022	PÁGINA 1

TÍTULO	DEMONSTRAÇÕES DAS VARIAÇÕES PATRIMONIAIS - TODOS OS ORÇAMENTOS
SUBTÍTULO	26447 - UNIVERSIDADE FEDERAL DO OESTE DA BAHIA - AUTARQUIA
ORGAO SUPERIOR	26000 - MINISTERIO DA EDUCACAO

VALORES EM UNIDADES DE REAL

VARIAÇÕES PATRIMONIAIS QUANTITATIVAS		
	2022	2021
VARIAÇÕES PATRIMONIAIS AUMENTATIVAS	27.200.860,13	25.210.448,20
Impostos, Taxas e Contribuições de Melhoria	-	-
Impostos	-	-
Taxas	-	-
Contribuições de Melhoria	-	-
Contribuições	-	-
Contribuições Sociais	-	-
Contribuições de Intervenção no Domínio Econômico	-	-
Contribuição de Iluminação Pública	-	-
Contribuições de Interesse das Categorias Profissionais	-	-
Exploração e Venda de Bens, Serviços e Direitos	-	842,10
Venda de Mercadorias	-	-
Vendas de Produtos	-	-
Exploração de Bens, Direitos e Prestação de Serviços	-	842,10
Variações Patrimoniais Aumentativas Financeiras	613,53	412,17
Juros e Encargos de Empréstimos e Financiamentos Concedidos	-	-
Juros e Encargos de Mora	-	-
Variações Monetárias e Cambiais	-	-
Descontos Financeiros Obtidos	-	-
Remuneração de Depósitos Bancários e Aplicações Financeiras	613,53	412,17
Aportes do Banco Central	-	-
Outras Variações Patrimoniais Aumentativas Financeiras	-	-
Transferências e Delegações Recebidas	26.910.443,54	24.572.500,43
Transferências Intragovernamentais	26.910.443,54	24.572.500,43
Transferências Intergovernamentais	-	-
Transferências das Instituições Privadas	-	-
Transferências das Instituições Multigovernamentais	-	-
Transferências de Consórcios Públicos	-	-
Transferências do Exterior	-	-
Execução Orçamentária Delegada de Entes	-	-
Transferências de Pessoas Físicas	-	-
Outras Transferências e Delegações Recebidas	-	-
Valorização e Ganhos c/ Ativos e Desincorporação de Passivos	1.100,00	417.035,88
Reavaliação de Ativos	-	-
Ganhos com Alienação	-	-
Ganhos com Incorporação de Ativos	-	-
Ganhos com Desincorporação de Passivos	1.100,00	417.035,88
Reversão de Redução ao Valor Recuperável	-	-
Outras Variações Patrimoniais Aumentativas	288.703,06	219.557,62
Variação Patrimonial Aumentativa a Classificar	-	-
Resultado Positivo de Participações	-	-
Operações da Autoridade Monetária	-	-



UNIVERSIDADE FEDERAL DO OESTE DA BAHIA
Pró-Reitoria de Administração
Diretoria de Compras, Contabilidade e Finanças
Coordenadoria de Contabilidade e Finanças



MINISTÉRIO DA FAZENDA
SECRETARIA DO TESOURO NACIONAL

EXERCÍCIO 2022	PERÍODO MAR (Fechado)
EMISSÃO 28/04/2022	PÁGINA 2
VALORES EM UNIDADES DE REAL	

TÍTULO	DEMONSTRAÇÕES DAS VARIAÇÕES PATRIMONIAIS - TODOS OS ORÇAMENTOS
SUBTÍTULO	26447 - UNIVERSIDADE FEDERAL DO OESTE DA BAHIA - AUTARQUIA
ORGAO SUPERIOR	26000 - MINISTERIO DA EDUCACAO

VARIAÇÕES PATRIMONIAIS QUANTITATIVAS		
	2022	2021
Reversão de Provisões e Ajustes para Perdas	-	-
Diversas Variações Patrimoniais Aumentativas	288.703,06	219.657,62
VARIAÇÕES PATRIMONIAIS DIMINUTIVAS	28.946.337,76	25.505.256,42
Pessoal e Encargos	21.141.300,46	20.939.766,97
Remuneração a Pessoal	17.034.415,62	17.065.888,59
Encargos Patronais	3.131.167,31	2.913.356,63
Benefícios a Pessoal	975.717,53	960.521,75
Outras Var. Patrimoniais Diminutivas - Pessoal e Encargos	-	-
Benefícios Previdenciários e Assistenciais	311.500,36	302.342,49
Aposentadorias e Reformas	136.296,21	134.809,74
Pensões	6.834,66	-
Benefícios de Prestação Continuada	-	-
Benefícios Eventuais	-	-
Políticas Públicas de Transferência de Renda	-	-
Outros Benefícios Previdenciários e Assistenciais	168.369,49	167.532,75
Uso de Bens, Serviços e Consumo de Capital Fixo	4.841.598,27	1.878.082,56
Uso de Material de Consumo	198.548,01	14.041,71
Serviços	3.422.316,94	1.850.726,02
Depreciação, Amortização e Exaustão	1.220.733,32	13.314,83
Variações Patrimoniais Diminutivas Financeiras	2.740,31	30,60
Juros e Encargos de Empréstimos e Financiamentos Obtidos	-	-
Juros e Encargos de Mora	2.740,31	30,60
Variações Monetárias e Cambiais	-	-
Descontos Financeiros Concedidos	-	-
Aportes ao Banco Central	-	-
Outras Variações Patrimoniais Diminutivas Financeiras	-	-
Transferências e Delegações Concedidas	67.439,02	550.244,49
Transferências Intragovernamentais	56.930,98	550.244,49
Transferências Intergovernamentais	-	-
Transferências a Instituições Privadas	10.508,04	-
Transferências a Instituições Multigovernamentais	-	-
Transferências a Consórcios Públicos	-	-
Transferências ao Exterior	-	-
Execução Orçamentária Delegada a Entes	-	-
Outras Transferências e Delegações Concedidas	-	-
Desvalorização e Perda de Ativos e Incorporação de Passivos	1.379.212,08	317.381,92
Reavaliação, Redução a Valor Recuperável e Ajustes p/ Perdas	-	-
Perdas com Alienação	-	-
Perdas Involuntárias	-	-
Incorporação de Passivos	1.379.212,08	317.381,92
Desincorporação de Ativos	-	-



MINISTÉRIO DA FAZENDA
SECRETARIA DO TESOURO NACIONAL

EXERCÍCIO 2022	PERÍODO MAR (Fechado)
EMISSÃO 28/04/2022	PÁGINA 3
VALORES EM UNIDADES DE REAL	

TÍTULO	DEMONSTRAÇÕES DAS VARIAÇÕES PATRIMONIAIS - TODOS OS ORÇAMENTOS
SUBTÍTULO	26447 - UNIVERSIDADE FEDERAL DO OESTE DA BAHIA - AUTARQUIA
ORGAO SUPERIOR	26000 - MINISTERIO DA EDUCACAO

VARIAÇÕES PATRIMONIAIS QUANTITATIVAS		
	2022	2021
Tributárias	7.194,58	20.406,45
Impostos, Taxas e Contribuições de Melhoria	3.219,58	17.681,45
Contribuições	3.975,00	2.725,00
Custo - Mercadorias, Produtos Vend. e dos Serviços Prestados	-	-
Custo das Mercadorias Vendidas	-	-
Custos dos Produtos Vendidos	-	-
Custo dos Serviços Prestados	-	-
Outras Variações Patrimoniais Diminutivas	1.195.352,68	1.497.000,94
Premiações	-	-
Resultado Negativo de Participações	-	-
Operações da Autoridade Monetária	-	-
Incentivos	1.194.516,08	1.466.661,20
Subvenções Econômicas	-	-
Participações e Contribuições	-	-
Constituição de Provisões	-	-
Diversas Variações Patrimoniais Diminutivas	836,60	30.339,74
RESULTADO PATRIMONIAL DO PERÍODO	-1.745.477,63	-294.808,22

VARIAÇÕES PATRIMONIAIS QUALITATIVAS		
	2022	2021



8.5 Anexo V - DEMONSTRAÇÃO DOS FLUXOS DE CAIXA



MINISTÉRIO DA FAZENDA
SECRETARIA DO TESOUREO NACIONAL

EXERCÍCIO 2022	PERÍODO MAR (Fechado)
EMISSION 28/04/2022	PAGINA 1
VALORES EM UNIDADES DE REAL	

TÍTULO	DEMONSTRAÇÕES DOS FLUXOS DE CAIXA - TODOS OS ORÇAMENTOS
SUBTÍTULO	26447 - UNIVERSIDADE FEDERAL DO OESTE DA BAHIA - AUTARQUIA
ORGAO SUPERIOR	26000 - MINISTERIO DA EDUCACAO

	2022	2021
FLUXOS DE CAIXA DAS ATIVIDADES OPERACIONAIS	-915.679,89	206.520,23
INGRESSOS	26.378.852,63	24.627.056,53
Recetta Tributária	-	-
Recetta de Contribuições	-	-
Recetta Patrimonial	606,33	842,10
Recetta Agropecuária	-	-
Recetta Industrial	-	-
Recetta de Serviços	-	-
Remuneração das Disponibilidades	-	411,17
Outras Recettas Derivadas e Originárias	-	-
Transferências Recebidas	-	-
Intergovernamentais	-	-
Dos Estados e/ou Distrito Federal	-	-
Dos Municípios	-	-
Intragovernamentais	-	-
Outras Transferências Recebidas	-	-
Outros Ingressos Operacionais	26.378.246,24	24.625.803,26
Ingressos Extraorçamentários	11.971,72	29.845,21
Transferências Financeiras Recebidas	26.910.443,54	24.572.500,43
Arrecadação de Outra Unidade	55.830,98	23.457,62
DESEMBOLSOS	-27.894.532,52	-24.420.536,30
Pessoal e Demais Despesas	-24.860.580,32	-21.098.783,65
Legislativo	-	-
Judiciário	-	-
Essencial à Justiça	-	-
Administração	-	-
Defesa Nacional	-	-
Segurança Pública	-	-
Relações Exteriores	-	-
Assistência Social	-	-
Previdência Social	-143.130,87	-127.714,50
Saúde	-	-
Trabalho	-	-
Educação	-24.719.449,45	-20.971.069,15
Cultura	-	-
Direitos da Cidadania	-	-
Urbanismo	-	-
Habitação	-	-
Saneamento	-	-
Gestão Ambiental	-	-
Ciência e Tecnologia	-	-
Agricultura	-	-
Organização Agrária	-	-
Indústria	-	-



MINISTÉRIO DA FAZENDA
SECRETARIA DO TESOUREO NACIONAL

EXERCÍCIO 2022	PERÍODO MAR (Fechado)
EMISSION 28/04/2022	PAGINA 2
VALORES EM UNIDADES DE REAL	

TÍTULO	DEMONSTRAÇÕES DOS FLUXOS DE CAIXA - TODOS OS ORÇAMENTOS
SUBTÍTULO	26447 - UNIVERSIDADE FEDERAL DO OESTE DA BAHIA - AUTARQUIA
ORGAO SUPERIOR	26000 - MINISTERIO DA EDUCACAO

	2022	2021
Comércio e Serviços	-	-
Comunicações	-	-
Energia	-	-
Transporte	-	-
Desporto e Lazer	-	-
Encargos Especiais	-	-
(+/-) Ordens Bancárias não Sacadas - Cartão de Pagamento	2.000,00	-
Juros e Encargos da Dívida	-	-
Juros e Correção Monetária da Dívida Interna	-	-
Juros e Correção Monetária da Dívida Externa	-	-
Outros Encargos da Dívida	-	-
Transferências Concedidas	-2.965.049,50	-2.742.334,95
Intergovernamentais	-	-
A Estados e/ou Distrito Federal	-	-
A Municípios	-	-
Intragovernamentais	-2.954.541,46	-2.742.334,95
Outras Transferências Concedidas	-10.508,04	-
Outros Desembolsos Operacionais	-68.502,70	-579.417,70
Dispêndios Extraorçamentários	-11.971,72	-29.173,21
Transferências Financeiras Concedidas	-56.930,98	-550.244,49
FLUXOS DE CAIXA DAS ATIVIDADES DE INVESTIMENTO	-970.038,11	-269.668,56
INGRESSOS	-	-
Alienação de Bens	-	-
Amortização de Empréstimos e Financiamentos Concedidos	-	-
Outros Ingressos de Investimentos	-	-
DESEMBOLSOS	-970.038,11	-269.668,56
Aquisição de Ativo Não Circulante	-970.038,11	-269.668,56
Concessão de Empréstimos e Financiamentos	-	-
Outros Desembolsos de Investimentos	-	-
FLUXOS DE CAIXA DAS ATIVIDADES DE FINANCIAMENTO	-	-
INGRESSOS	-	-
Operações de Crédito	-	-
Integralização do Capital Social de Empresas Dependentes	-	-
Transferências de Capital Recebidas	-	-
Outros Ingressos de Financiamento	-	-
DESEMBOLSOS	-	-
Amortização / Refinanciamento da Dívida	-	-
Outros Desembolsos de Financiamento	-	-
GERAÇÃO LÍQUIDA DE CAIXA E EQUIVALENTES DE CAIXA	-1.885.718,00	-63.148,33
CAIXA E EQUIVALENTES DE CAIXA INICIAL	7.503.491,89	6.163.397,37
CAIXA E EQUIVALENTE DE CAIXA FINAL	5.617.773,89	6.100.249,04



9 INFORMAÇÕES SOBRE A COORDENADORIA DE CONTABILIDADE E FINANÇAS

A Coordenadoria de Contabilidade e Finanças da UFOB (CCF) está vinculada a Diretoria de Compras, Contabilidade e Finanças (DICONF), na PROAD, a responsabilidade por registrar os atos e fatos relacionados à administração orçamentária, financeira e patrimonial da UFOB, bem como evidenciá-las, e realizar a conformidade contábil de Unidade Gestora e de Órgão.

Compete à CCF:

- I. Cumprir e fazer cumprir as normas e procedimentos institucionais inerentes às atividades desta Coordenadoria;
- II. Atuar como setorial contábil de órgão e de unidades gestoras executoras; registrar os atos e fatos relacionados à administração orçamentária, financeira e patrimonial, em conformidade com os princípios de contabilidade e as Normas Técnicas Brasileiras de Contabilidade Aplicadas ao Setor Público- (NBC TSP), utilizando-se do Sistema Integrado de Gestão Financeira do Governo Federal-SIAFI;
- III. Evidenciar a situação orçamentária, financeira e patrimonial mediante atividades de reconhecimento, mensuração e registros contábeis dos atos e fatos em conformidade com os princípios de contabilidade e o Manual de Contabilidade Aplicado ao Setor Público – MCASP, e legislação aplicável vigente;
- IV. Realizar as retenções de tributos de acordo com as normas vigentes em relação à substituição tributária;
- V. Analisar e realizar ajustes necessários ao encerramento do exercício e a correta evidenciação da situação orçamentária, financeira e patrimonial;
- VI. Prestar informações, relatórios, documentos, demonstrações contábeis e auxiliar as unidades da UFOB nas demandas relativas às atividades desta coordenação, inclusive no relatório de gestão;
- VII. Elaboração das demonstrações contábeis e disponibilizá-las para consulta no sítio eletrônico da UFOB;
- VIII. Efetuar o registro contábil de doações e baixas por alienação e definir os critérios de avaliação, mensuração, depreciação, amortização e exaustão de acordo com o Manual de Contabilidade Aplicado ao Setor Público – MCASP,;
- IX. Incluir, renovar e excluir cadastro de operadores na rede SERPRO, SIASG e SIAFI e realizar a troca de senhas;
- X. Conformidade de usuários do SIAFI no âmbito da Reitoria;
- XI. Efetuar os lançamentos contábeis relativos ao reconhecimento das despesas realizadas por suprimento de fundos, adotando, no que couber, os procedimentos necessários dispostos em normas regulamentadoras da instituição e;
- XII. Acompanhar e orientar as atividades relativas ao controle do almoxarifado e emissão do RMA e do controle e mensuração do ativo permanente e emissão do RMB.

O corpo técnico da CCF/DICONF está disponível na página eletrônica da PROAD, no *link*: <https://ufob.edu.br/ufob/estrutura/pro-reitorias/proad/quem-somos>.

Para o controle e garantia da confiabilidade, da regularidade, da completude e abrangência dos lançamentos e procedimentos contábeis da UFOB, a CCF adota os seguintes procedimentos:

- a) manter-se atualizada em relação às normas e orientações técnicas da Setorial Contábil do MEC;
- b) orientar os núcleos da CCF quanto a dúvidas relativas a empenhos, liquidação e pagamentos buscando mitigar erros que causem reflexo nos demonstrativos contábeis;
- c) acompanhar as contas contábeis no intuito de identificar falhas ou inconsistências nos registros;
- d) notificar as unidades sobre procedimentos e processos necessários aos registros contábeis oportunos;
- e) buscar soluções junto à Coordenadoria e Manutenção e Patrimônio - CMP para a regularização do processo de inventário da instituição, além da adequação do sistema de controle de bens móveis utilizados pela UFOB, a fim de tornar possível a evidenciação de valores fidedignos nos Relatórios Contábeis;
- f) aplicar o *benchmarking* visando às melhores práticas utilizadas pelas universidades federais brasileiras.



UNIVERSIDADE FEDERAL DO OESTE DA BAHIA
Pró-Reitoria de Administração
Diretoria de Compras, Contabilidade e Finanças
Coordenadoria de Contabilidade e Finanças

Equipe da Coordenadoria de Contabilidade e Finanças:

Raimundo Pires Teixeira Júnior

Coordenador
CRC-BA 021470/O

Uenio Santos Bispo

Gestor NLP/Substituto CCF

Anderson Luis de Lima Salles

Adjunto NLP

Paulo Henrique Barros

Gestor NRE

Angélica Rocha Alves

Adjunta NRE