



Tutorial para Submissão de Relatório Final



Programa Institucional de Bolsas de Iniciação Científica -PIBIC Programa

Institucional de Bolsas de Iniciação em Desenvolvimento Tecnológico e Inovação - PIBITI

Programa de Iniciação Científica Fluxo Contínuo - PROIC

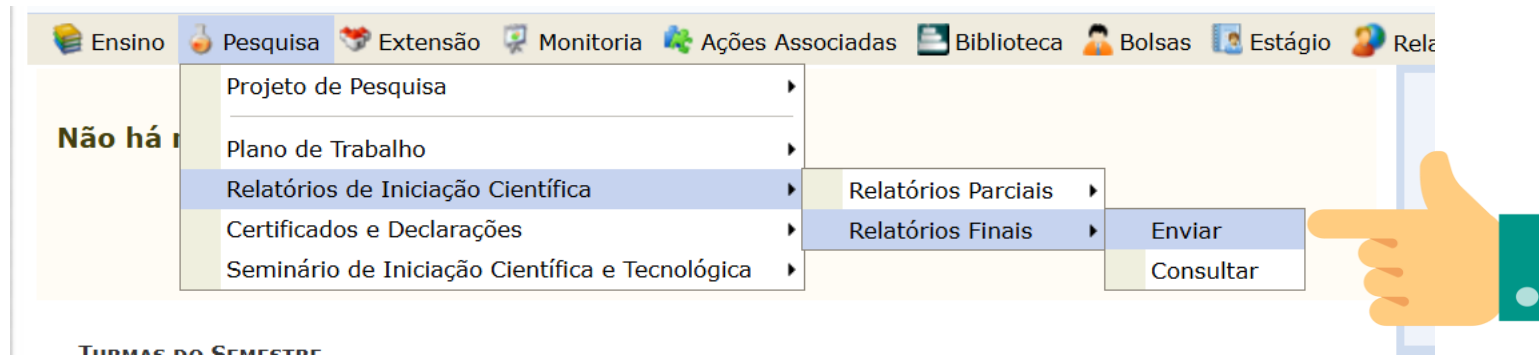
Este tutorial traz orientações sobre a **submissão do Relatório Final no SIGAA**. A partir do ciclo 2024-2025, o conteúdo do Relatório Final de Iniciação Científica e Tecnológica coincide com o conteúdo dos trabalhos completos. Apesar disso, os documentos devem ser enviados de modo separado e obedecem a períodos de submissão distintos.

a) Submissão do Relatório Final pelo estudante

● **Etapa 1 – Acesso ao menu Pesquisa do SIGAA**

O relatório final deve ser submetido no SIGAA-UFOB (<https://sig.ufob.edu.br/sigaa/mobile/touch/login.jsf>), seguindo o caminho abaixo.

Pesquisa > Relatórios de Iniciação Científica > Relatórios Finais > Enviar



- a) Submissão do Relatório Final pelo estudante
 - Etapa 2 – Escolha do plano de trabalho relacionado

Em seguida, escolha para qual Plano de Trabalho deseja submeter o relatório, clicando na seta verde correspondente

📩: Enviar Relatório

MEUS PLANOS DE TRABALHO				
Título	Orientador	Cota	Modalidade	Relatório submetido?
PROJETO [redacted]	[redacted]	PIBIC UFOB 2025	BOLSA PIBIC-UFOB (IC)	Sim
[redacted]	[redacted]			
PROJETO [redacted]	[redacted]	PIBIC 2024/2025	A DEFINIR	Não

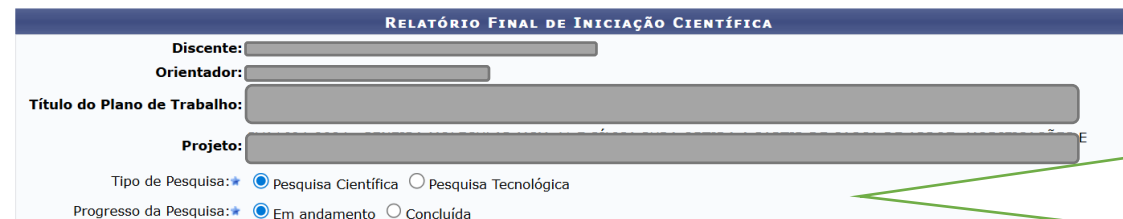
2 plano(s) de trabalho encontrado(s)



a) Submissão do Relatório Final pelo estudante

● Etapa 3 – Preenchimento do Formulário do Relatório Final

Nesta etapa, o estudante deverá preencher todos as caixas marcadas como obrigatórias, de acordo com o que está descrito em seu plano de trabalho.



RELATÓRIO FINAL DE INICIAÇÃO CIENTÍFICA

Discente:

Orientador:

Título do Plano de Trabalho:

Projeto:

Tipo de Pesquisa: ☒ Pesquisa Científica ☐ Pesquisa Tecnológica

Progresso da Pesquisa: ☒ Em andamento ☐ Concluída

Atenção: Estudantes do PIBIC Marcam **“Pesquisa Científica”**;

Estudantes do PIBITI marcam **“Pesquisa Tecnológica”**

a) Submissão do Relatório Final pelo estudante

● Etapa 3 – Preenchimento do Relatório Final

Marque os ODS conforme definido em seu plano de trabalho

OBJETIVOS DE DESENVOLVIMENTO SUSTENTÁVEL DA AGENDA 2030 DA ONU

☐ Acabar com a fome, alcançar a segurança alimentar e melhoria da nutrição e promover a agricultura sustentável.

☐ Acabar com a pobreza em todas as suas formas, em todos os lugares.

☐ Alcançar a igualdade de gênero e empoderar todas as mulheres e meninas.

☐ Assegurar a disponibilidade e gestão sustentável da água e saneamento para todos.

☐ Assegurar a educação inclusiva e equitativa e de qualidade, e promover oportunidades de aprendizagem ao longo da vida para todos.

☐ Assegurar o acesso confiável, sustentável, moderno e a preço acessível à energia para todos.

☐ Assegurar padrões de produção e de consumo sustentáveis.

☐ Assegurar uma vida saudável e promover o bem-estar para todos, em todas as idades.

☐ Conservação e uso sustentável dos oceanos, dos mares e dos recursos marinhos para o desenvolvimento sustentável.

☐ Construir infraestruturas resilientes, promover a industrialização inclusiva e sustentável e fomentar a inovação.

☐ Fortalecer os meios de implementação e revitalizar a parceria global para o desenvolvimento sustentável.

☐ Promover o crescimento econômico sustentado, inclusivo e sustentável, emprego pleno e produtivo e trabalho decente para todos.

☐ Promover sociedades pacíficas e inclusivas para o desenvolvimento sustentável, proporcionar o acesso à justiça para todos e construir instituições eficazes, responsáveis e inclusivas em todos os níveis

☐ Proteger, recuperar e promover o uso sustentável dos ecossistemas terrestres, gerir de forma sustentável as florestas, combater a desertificação, deter e reverter a degradação da terra e deter a perda de biodiversidade.

☐ Reduzir a desigualdade dentro dos países e entre eles.

☐ Tomar medidas urgentes para combater a mudança climática e seus impactos.

☐ Tornar as cidades e os assentamentos humanos inclusivos, seguros, resilientes e sustentáveis.

Português

a) Submissão do Relatório Final pelo estudante

● Etapa 3 – Preenchimento do Relatório Final

Preencha todos os campos marcados com *, respeitando o número máximo de caracteres.

Português

Resumo:*(Este campo será utilizado como base para o resumo do SICT)

0000/1500

Palavras-Chave:*

00/70

Inglês

Title:*

000/200

Abstract:*

Keywords:*

00/70

a) Submissão do Relatório Final pelo estudante

• Etapa 3 – Preenchimento do Relatório Final

Na próxima tela (a) proponente deverá inserir todas as atividades realizadas durante a vigência do projeto de pesquisa.


The screenshot shows a web interface for the 'CORPO DO RELATÓRIO' (Body of the Report). At the top, a header bar contains the title and a instruction: 'SELECIONE AS DIFERENTES ABAS PARA PREENCHER TODAS AS SEÇÕES DO RELATÓRIO'. Below this, there are five tabs: 'Introduç...', 'Metodolog...', 'Resultados e Discussão...', 'Conclusão...', and 'Referênci...'. The 'Introduç...' tab is currently selected. The main content area has a light blue background and contains the text: 'A introdução expõe o tema do trabalho de pesquisa, relacionando-o com a bibliografia consultada. Trata-se do elemento explicativo do autor para o leitor.' Below this text is a large, empty white rectangular box for text entry. In the bottom left corner of this box, the text '0000/4000' is visible. At the bottom of the form, there are three buttons: 'Apenas Gravar (Rascunho)', 'Gravar e Enviar', and 'Cancelar'. A green speech bubble with a tail pointing to the 'Gravar e Enviar' button contains the text: 'Após finalizar todas as abas, vá em gravar e enviar'.

Atenção! Há a possibilidade de “Apenas Gravar (rascunho)” para que o estudante consiga editar informações por um tempo. Entretanto, a submissão somente será concluída após selecionar a opção “Gravar e Enviar”.

a) Submissão do Relatório Final pelo estudante

• Etapa 4 – Envio Finalizado

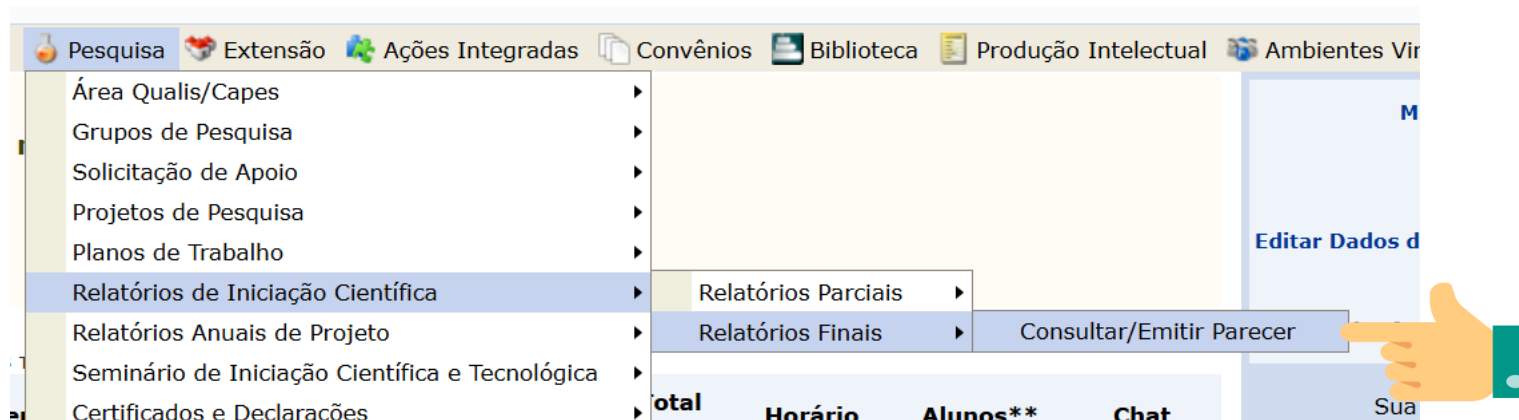
Ao clicar em gravar e enviar, seu relatório será submetido. Confira o recebimento da mensagem *“Relatório Final de Bolsa enviado com sucesso!”* conforme imagem abaixo.



b) Emissão do Parecer do Relatório Final pelo docente

- Etapa 1 – Acesso ao menu Pesquisa do SIGAA

O docente deverá acessar o SIGAA > Pesquisa > Relatórios de Iniciação Científica > Relatórios Finais > Consultar/Emitir Parecer













b) Emissão do Parecer do Relatório Final pelo docente

• Etapa 2 – Seleção do Relatório para emissão do parecer

Nesta tela, aparecerão os relatórios finais emitidos por seus orientandos.

- Clique no ícone do pergaminho para consultar o relatório enviado;
- Clique no ícone com o lápis para digitar o parecer

PORTAL DO DOCENTE > PARECER DE RELATÓRIOS FINAIS DE INICIAÇÃO CIENTÍFICA

RELATÓRIOS FINAIS DOS PLANOS DE TRABALHO EM ANDAMENTO				
Discente	Projeto de Pesquisa	Data de Envio	Parecer Emitido?	
		14/10/2019 11:58	Não	 
		21/05/2025 19:30	Não	 
		24/09/2025 09:04	Sim	 
		30/09/2025 11:26	Não	 
		30/09/2025 16:00	Não	 

Portal do Docente



b) Emissão do Parecer do Relatório Final pelo docente

• Etapa 3 – Avaliação de Desempenho do Discente

Após conferir todo o relatório submetido pelo estudante, o orientador deverá atribuir notas para as competências descritas conforme critério definido na legenda. Depois de redigir o comentário final, deverá clicar em emitir parecer

AVALIAÇÃO DE DESEMPENHO DO DISCENTE

PONTUAÇÃO (LEGENDA)

(0.0 a 2.0) INSUFICIENTE (2.1 a 4.0) DEFICIENTE (4.1 a 6.0) REGULAR (6.1 a 8.0) BOM (8.1 a 10.0) EXCELENTE

PONTUAÇÃO	COMPETÊNCIA	PONTUAÇÃO	COMPETÊNCIA
0.0	Criatividade	0.0	Capacidade de análise
0.0	Capacidade de assimilação de conhecimento	0.0	Capacidade de expressão verbal
0.0	Capacidade de expressão escrita	0.0	Comportamento ético
0.0	Relacionamento com o professor orientador	0.0	Relacionamento com os discentes da equipe
0.0	Liderança	0.0	Iniciativa
0.0	Organização	0.0	Interesse
0.0	Responsabilidade	0.0	Predisposição a acolher recomendações
0.0	Assiduidade	0.0	Pontualidade

Nota final atribuída ao discente: 0.0

Comentário e justificativa da nota final atribuída ao discente:

Emitir Parecer

<< Voltar

Cancelar

Em caso de dúvidas, contate o Núcleo de Iniciação científica e tecnológica.

E-mail: pibic@ufob.edu.br

